

ANNUAL REPORT

2023-2024

বার্ষিক প্রতিবেদন

ANNUAL REPORT

২০২৩-২০২৪



যমুনা অয়েল কোম্পানী লিমিটেড

JAMUNA OIL COMPANY LIMITED

(বাংলাদেশ পেট্রোলিয়াম কর্পোরেশন এর একটি অঙ্গ প্রতিষ্ঠান)




ভাষা শহীদদের স্মৃতি
বিনয় স্রষ্টা

সূচি

Contents

বাণী	০৮-১০
পরিচালনা পর্ষদ	১১
Brief Profile of Directors	12-16
কর্পোরেট ম্যানেজমেন্ট	১৭-১৮
৪৯তম বার্ষিক সাধারণ সভার বিজ্ঞপ্তি	১৯
Notice of the 49 th Annual General Meeting	20
কোম্পানির সংক্ষিপ্ত ইতিহাস	২১
চেয়ারম্যানের বক্তব্য	২২-২৩
শেয়ারহোল্ডারদের উদ্দেশে পরিচালনা পর্ষদের প্রতিবেদন	২৪-৩৭
Brief History of the Company	38
Chairman's Message	39-40
Directors' Report to the Shareholders	41-69
আলোকচিত্র	৭০-৮০
Value Added Statement	81
Audit Committee's Report	82
Nomination and Remuneration Committee's Report	83
Dividend Distribution Policy	84-85
Auditors' Report to the Shareholders	86-90
Statement of Financial Position	91
Statement of Profit or Loss and Other Comprehensive Income	92
Statement of Changes in Equity	93
Statement of Cash Flows	94
Notes to the Financial Statements	95-125



মহান স্বাধীনতা যুদ্ধে শহীদদের প্রতি
বিনম্র শ্রদ্ধা

BANGLADESH ASSOCIATION OF PUBLICLY LISTED COMPANIES

Ref. No: CM-2024/202

Date of issue : March 25, 2024



Renewed Certificate

This is to certify that

JAMUNA OIL COMPANY LIMITED

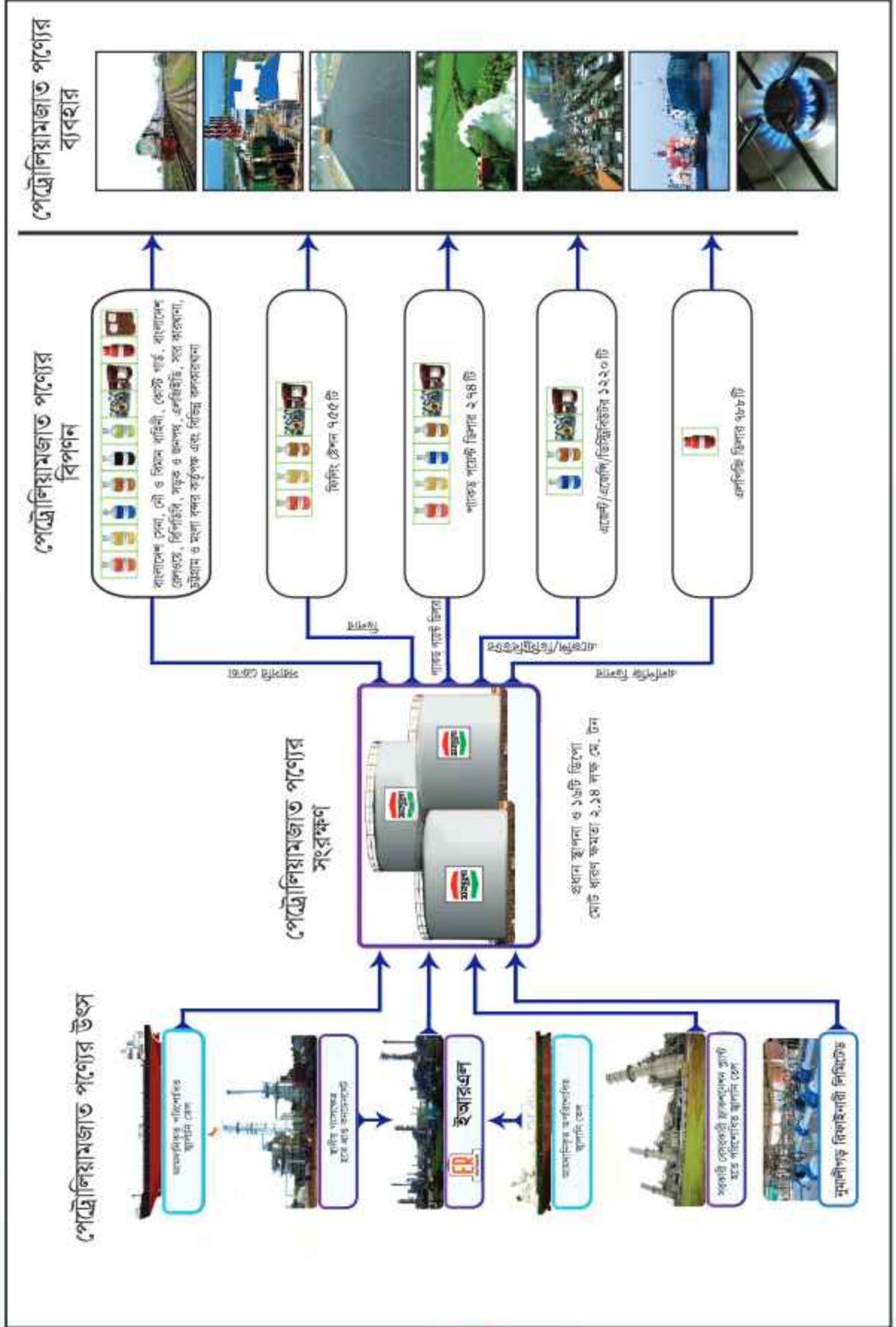
*is an Ordinary Member of Bangladesh Association of Publicly Listed Companies
and is entitled to all the rights and privileges appertaining thereto.*

This certificate remains current until 31st December 2024.

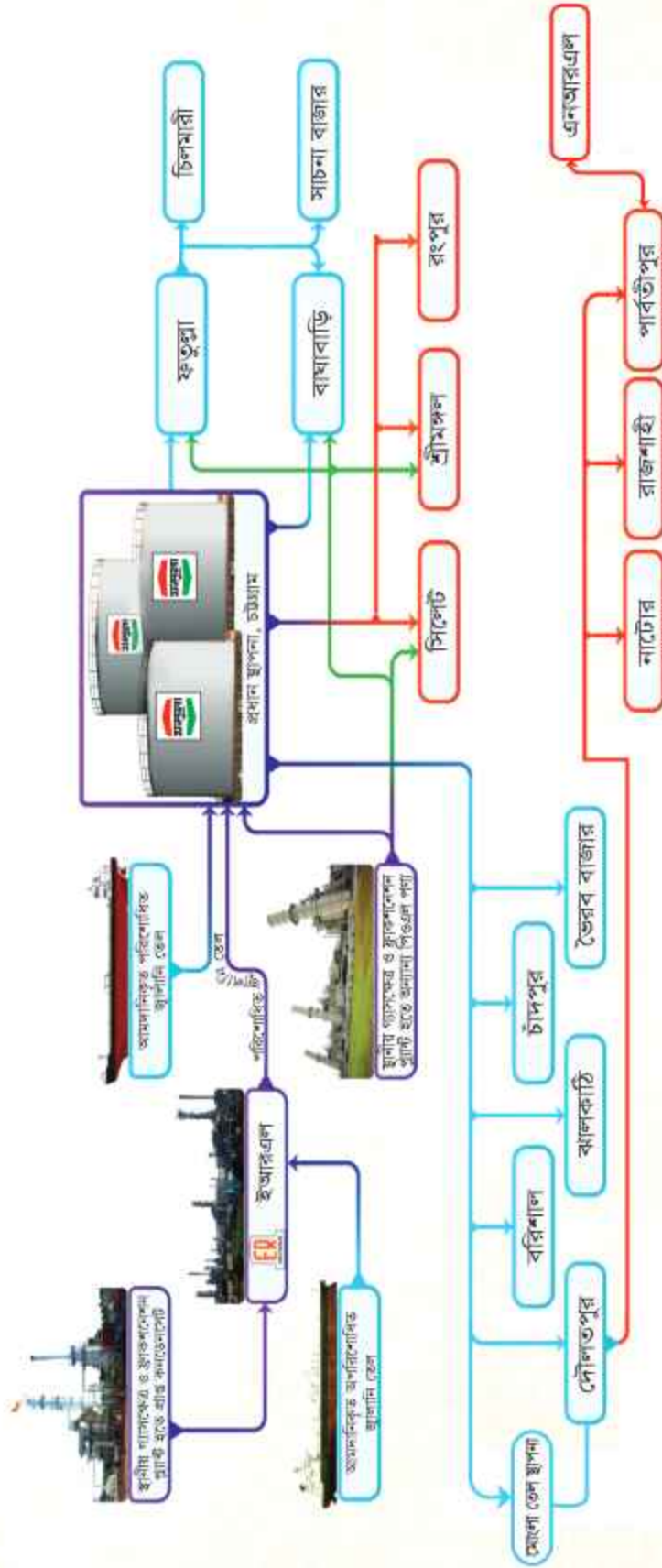



Secretary General

পেট্রোলিয়ামজাত পণ্যের উৎস হতে ভোক্তা পর্যায়ের বিপণন ব্যবস্থা



জ্বালানি তেল গ্রহণ ও সরবরাহের প্রবাহ চিত্র





LETTER
OF
TRANSMITTAL

To
All Shareholders
Bangladesh Securities and Exchange Commission
Registrar of Joint Stock Companies and Firms
Dhaka Stock Exchange Ltd.
Chittagong Stock Exchange Ltd.
Central Depository Bangladesh Ltd. (CDBL)

Dear Sir (s)

Annual Report for the year ended 30 June, 2024

We are pleased to send a soft copy of the Annual Report 2023-2024 of Jamuna Oil Company Limited together with the Audited Financial Statements comprising of Statement of Financial Position, Statement of Profit or Loss and Other Comprehensive Income, Statement of Cash Flows and Statement of Changes in Equity for the year ended 30 June, 2024 along with notes thereto through email address of shareholders & uploaded at company's website www.jamunaoil.gov.bd for your kind information and record.

Yours Sincerely

(Md. Masudul Islam)
Company Secretary



রূপকল্প (Vision)

জ্বালানি তেলের দক্ষ ও সুষ্ঠু ও বিপননের মাধ্যমে জাতীয় উন্নয়নে অবদান রাখা।

অভিলক্ষ্য (Mission)

জ্বালানি অবকাঠামোর উন্নয়ন, পরিচালন ব্যবস্থার অটোমেশন, সুশাসন ও দক্ষ মানবসম্পদ ব্যবস্থার মাধ্যমে দেশের প্রধানতম তেল বিপণন কোম্পানিতে উন্নিত হওয়া।

কৌশলগত উদ্দেশ্যসমূহ (Strategic Objectives)

১. দেশের সর্বত্র পেট্রোলিয়ামজাত পণ্যের সুষ্ঠু বিপণন;
২. বিপিসি হতে পরিশোধিত পেট্রোলিয়ামজাত পণ্য ক্রয়;
৩. দক্ষ পরিবহণ ব্যবস্থাপনা নিশ্চিতকরণ ও উন্নয়ন প্রকল্প বাস্তবায়ন;
৪. মানব সম্পদ উন্নয়ন কার্যক্রম;
৫. দূষণমুক্ত জ্বালানি তেল নিশ্চিতকরণ।



উপদেষ্টা
বিদ্যুৎ, জ্বালানি ও খনিজ সম্পদ মন্ত্রণালয়
গণপ্রজাতন্ত্রী বাংলাদেশ সরকার

বাণী

যমুনা অয়েল কোম্পানী লিমিটেড এর ৪৯ তম বার্ষিক সাধারণ সভা আয়োজন করা হয়েছে জেনে আমি আনন্দিত। এ উপলক্ষে ২০২৩-২৪ অর্থ বছরের বার্ষিক প্রতিবেদন প্রকাশের উদ্যোগকে স্বাগত জানাই। প্রতিবেদন প্রকাশের সাথে সংশ্লিষ্ট সকলের প্রতি রইল আমার শুভেচ্ছা ও অভিনন্দন।

দেশের আর্থ-সামাজিক উন্নয়নের প্রধান চালিকা শক্তি জ্বালানি। অন্তর্বর্তীকালীন সরকার প্রকৃত জনমুখী কার্যক্রম গ্রহণ ও বাস্তবায়নের সামগ্রিক প্রচেষ্টা অব্যাহত রেখেছে। দেশের গুরুত্বপূর্ণ খাতসমূহের মধ্যে জ্বালানি খাতেও সংস্কারের কার্যক্রম গ্রহণ করা হচ্ছে। সরকার দেশের জ্বালানি নিরাপত্তা নিশ্চিতকরণে ধারণক্ষমতা বৃদ্ধি, ডিপো সম্প্রসারণ, পরিচালন ও সরবরাহ ব্যবস্থা আধুনিকায়নের কর্মসূচী গ্রহণ করেছে।

সরকার কর্তৃক গৃহীত নীতিমালায় জ্বালানি নিরাপত্তাকে সর্বোচ্চ অগ্রাধিকার দেয়া হয়েছে। যথাযথ আর্থিক পরিকল্পনা গ্রহণ ও বাস্তবায়নের মাধ্যমে ব্যয় সংকোচন নীতিতে পরিচালনা নিশ্চিত করা হয় বিধায় প্রতি অর্থ বছরে কোম্পানির নীট মুনাফা পর্যায়ক্রমে বৃদ্ধি পাচ্ছে। আমি আশা করি, প্রতিষ্ঠানের সর্বস্তরের কর্মকর্তা ও শ্রমিক-কর্মচারীগণসহ সংশ্লিষ্ট সকলে নিষ্ঠা ও সততার সাথে অর্পিত নিজ নিজ দায়িত্ব পালনের মাধ্যমে সফলতার ধারাবাহিকতা অক্ষুণ্ন রাখবে এবং দেশের অর্থনৈতিক উন্নয়নে আরো অবদান রাখবে।

আমি যমুনা অয়েল কোম্পানী লিমিটেড এর ৪৯ তম বার্ষিক সাধারণ সভার সাফল্য কামনা করছি।

(মুহাম্মদ ফাওজুল কবির খান)



সচিব

জ্বালানি ও খনিজ সম্পদ বিভাগ
বিদ্যুৎ, জ্বালানি ও খনিজ সম্পদ মন্ত্রণালয়
গণপ্রজাতন্ত্রী বাংলাদেশ সরকার



বাণী

যমুনা অয়েল কোম্পানী লিমিটেডের ৪৯ তম বার্ষিক সাধারণ সভা অনুষ্ঠিত হচ্ছে জেনে আমি আনন্দিত। এ উপলক্ষে কোম্পানির সার্বিক কর্মকাণ্ডের উপর ২০২৩-২৪ অর্থ বছরের বার্ষিক প্রতিবেদন প্রকাশের উদ্যোগকে স্বাগত জানাই। এ কর্মকাণ্ডের সাথে সংশ্লিষ্ট সকলকে শুভেচ্ছা ও অভিনন্দ জ্ঞাপন করছি।

দেশের সার্বিক উন্নয়ন কর্মকাণ্ডের অন্যতম মূল চালিকা শক্তি জ্বালানি। বাংলাদেশের ক্রমবর্ধমান অর্থনৈতিক উন্নয়নের জন্য জ্বালানি তেলের গুরুত্ব অপরিসীম। এ বিষয়টি বিবেচনায় রেখে সরকার দেশের জ্বালানি নিরাপত্তা নিশ্চিতকরণের লক্ষে জ্বালানি সেক্টরে ধারণক্ষমতা বৃদ্ধি, ডিপোর অবকাঠামো সম্প্রসারণ, পরিচালন ও সরবরাহ ব্যবস্থা আধুনিকায়নের কর্মসূচী অব্যাহত রেখেছে। যমুনা অয়েল কোম্পানী লিমিটেড সারাদেশে পরিবহন, বিদ্যুৎ, কৃষি ও শিল্প খাতে জ্বালানি তেলের সরবরাহ নিশ্চিতকরণসহ দেশের উন্নয়ন ও অগ্রগতিতে কাজ করে সুনাম অর্জন করেছে। আশা করি, এ প্রতিষ্ঠানটির সকল স্তরের কর্মকর্তা-কর্মচারীগণ নিষ্ঠার সাথে অর্পিত দায়িত্ব পালন অব্যাহত রাখবেন।

যমুনা অয়েল কোম্পানী লিমিটেডের ৪৯ তম বার্ষিক সাধারণ সভার সফলতা কামনা করছি।

(মোহাম্মদ সাইফুল ইসলাম)



চেয়ারম্যান (সচিব)
বাংলাদেশ পেট্রোলিয়াম কর্পোরেশন

বাণী

যমুনা অয়েল কোম্পানী লিমিটেড এর ৪৯তম বার্ষিক সাধারণ সভা উপলক্ষে ২০২৩-২৪ অর্থ বছরের বার্ষিক প্রতিবেদন প্রকাশিত হতে যাচ্ছে জেনে আমি আনন্দিত। এ প্রকাশনার মাধ্যমে ২০২৩-২৪ অর্থ বছরের আয়-ব্যয়সহ কোম্পানির বিভিন্ন উন্নয়নমূলক কর্মকান্ড ও অর্থনৈতিক কার্যাবলীর সামগ্রিক তথ্য প্রতিফলিত হয়েছে।

দেশের অর্থনৈতিক উন্নয়ন ও সমৃদ্ধি অর্জনে জ্বালানির ভূমিকা অপরিসীম। মাননীয় প্রধান উপদেষ্টার নেতৃত্বে বর্তমান সরকার দেশের জ্বালানি নিরাপত্তার বহুমুখী ব্যবস্থা গ্রহণ করেছে। জ্বালানি সংগ্রহ ও বিতরণকে সরকার অগ্রাধিকার দিয়ে জ্বালানি ব্যবস্থাপনা আধুনিকায়ন করার প্রক্রিয়া অব্যাহত রেখেছে। বাংলাদেশ পেট্রোলিয়াম কর্পোরেশনের নিয়ন্ত্রণাধীন যমুনা অয়েল কোম্পানী লিমিটেড দেশের অন্যতম সরকারি জ্বালানি তেল বিপণনকারী প্রতিষ্ঠান হিসেবে সারাদেশে পরিবহন, বিদ্যুৎ, কৃষি ও শিল্প খাতে জ্বালানি তেলের সরবরাহ নিশ্চিত করে দেশের অর্থনৈতিক গতিশীলতা বৃদ্ধিতে গুরুত্বপূর্ণ অবদান রাখছে। আলোচ্য অর্থ বছরে প্রতিষ্ঠানের কর্মকর্তা-কর্মচারীগণ সারাদেশে নিরবচ্ছিন্ন জ্বালানি সরবরাহ বজায় রেখেছে, যা অত্যন্ত প্রশংসনীয়।

বিভিন্ন প্রতিকূলতা সত্ত্বেও আলোচ্য অর্থ বছরে এ কোম্পানি ৪৪১.৬৭ কোটি টাকা নীট মুনাফা অর্জন করেছে এবং দেশের অর্থনৈতিক কর্মকান্ডকে গতিশীল রাখতে ভ্যাট, ট্যাক্স, ডিভিডেন্ট ও অন্যান্য কর বাবদ ২১৮.২৭ কোটি টাকা সরকারি কোষাগারে জমা প্রদান করেছে। এ জন্য আমি এ কোম্পানির পরিচালনা পর্ষদ, কর্মকর্তা ও কর্মচারীগণকে আন্তরিকভাবে ধন্যবাদ জানাচ্ছি এবং আগামী দিনেও এ ধারা অব্যাহত থাকবে বলে আশাবাদ ব্যক্ত করছি।

আমি যমুনা অয়েল কোম্পানী লিমিটেড এর ৪৯তম বার্ষিক সাধারণ সভার সার্বিক সাফল্য কামনা করছি।

(মোঃ আমিন উল আহসান)

পরিচালনা পর্ষদ



এম এ আকমল হোসেন আজাদ
সদস্য (সিনিয়র সচিব), জৌত অবকাঠামো বিভাগ,
বাংলাদেশ পরিকল্পনা কমিশন
ও
চেয়ারম্যান, জেওসিএল বোর্ড



কওছার জহুরা
যত্ন পরিচালক
জেওসিএল বোর্ড



মো: সামসুল আলম ভূঁইয়া
পরিচালক
জেওসিএল বোর্ড



ড. নুরুন্নাহার চৌধুরী, এনডিসি
অতিরিক্ত সচিব, জ্বালানি ও খনিজ সম্পদ বিভাগ
পরিচালক, জেওসিএল বোর্ড



কবীর মাহমুদ
পরিচালক (বিপণন) ও যুগ্মসচিব
বাংলাদেশ পেট্রোলিয়াম কর্পোরেশন
পরিচালক, জেওসিএল বোর্ড



অনিকা চৌধুরী
শেয়ারহোল্ডার পরিচালক
জেওসিএল বোর্ড



প্রকৌশলী মনজারে খোরশেদ আলম
পরিচালক
জেওসিএল বোর্ড



প্রকৌশলী শেখ আল আমীন
পরিচালক
জেওসিএল বোর্ড



সালেহ আহমেদ খসরু
যত্ন পরিচালক
জেওসিএল বোর্ড



মুস্তফা কুদরুত-ই-ইলাহী
পরিচালক, জেওসিএল বোর্ড
ও
ব্যবস্থাপনা পরিচালক, যমুনা অয়েল কোম্পানী লিমিটেড



মোঃ মাসুদুল ইসলাম
কোম্পানি সচিব
যমুনা অয়েল কোম্পানী লিমিটেড

Brief Profile of Board of Directors of Jamuna Oil Company Ltd.



M A Akmal Hossain Azad, Chairman

Mr. M A Akmal Hossain Azad joined as Member (Senior Secretary) of the Physical Infrastructure Division of the Planning Commission. Before joining the Planning Commission, he served as the Senior Secretary in the Ministry of Fisheries and Livestock, Health Services Division and Medical Education and Family Welfare Division of the Ministry of Health and Family Welfare. He also served Ministry of Railways as Senior Secretary. In his long career in Civil Service, he served as Additional Secretary in the Ministry of Agriculture; Director General of Family Planning and Chairman, Bangladesh Forest Industries Development Corporation. An officer of the 1982 batch of Civil Service (Administration) Cadre has a checkered experience of working at various levels of field administration and holding top level of secretarial positions.

Mr. M A Akmal Hossain Azad was born in Mymensingh city. He obtained LLB Honours and LLM degrees from University of Dhaka. He later completed a post-Graduate Diploma in Social Policy Development and Management from the University of Manchester, UK. Moreover, under the Ministry of Public Administration's Managing at the Top-2 program, he completed training on 'Public Administration' from the Singapore Civil Service College and on 'Legislative Drafting' from the Law Commission of Canada. Under the 'Colombo Plan Scholarship' he received the award of Best Trainer during training on international HRD for Decentralized Governance: Need Assessment, Monitoring, Evaluation and Information Generation Techniques from SDS, New Delhi and Bangalore, India. He traveled to Singapore, UK, Canada, India, China, the Philippines, Hong Kong, Thailand, USA, Malaysia and Australia for work. His wife Sultana Munira Jahan taught Philosophy in a college in Dhaka. Their only child Dr. Aranii Mustabeen Azad is working as a doctor in Newcastle, Australia.



Kaosar Zahura, Independent Director

Ms. Kaosar Zahura, former Additional Secretary of the Government has recently joined as independent director of Jamuna Oil Company Limited. She joined in BCS admin cadre in 1982 regular batch. She has a vast knowledge and experience of working in different sectors of Government. She started her career as Asst. Commissioner. As Asst. Commissioner she was a Magistrate in Chittagong and Upazilla Magistrate in Pirojpur and Metropolitan Magistrate in Dhaka and Chattogram. As Senior Asst. Secretary she was in Ministry of Information, Internal Resource Division, Ministry of Woman Affairs and Ministry of Jute. She also discharged her duties and responsibilities as Additional Deputy Commissioner (Genl.) in Cumilla, as Deputy Commissioner in Tangail, as deputy secretary in Ministry of establishment and joint secretary in Ministry of education. Besides, She was the Director General of National Academy for planning and development and Managing Director of Jiban Bima Corporation. Academically she graduated in Bachelor of Arts (BA) with honours and Master of Arts (MA) in English from Dhaka University. In addition, she obtained Masters of Arts (MA) in History form Dhaka University and MBA for NUB, Dhaka. Moreover, she attended various training courses in the country and in abroad. In foreign training, She attended training course on gender issues at London University in London, Management at the Top Training (MATT) course at university of Birmingham & Civil Servant College in UK, 'International Jute Fair in Cairo and attended Conference on ICT in Hanoi, Vietnam.



Md. Shamsul Alam Bhuiyan

Mr. Md. Shamsul Alam Bhuiyan is a former Additional Secretary of the government. He had been a career of Bangladesh Civil Service for about 34 years in different capacities such as Assistant Commissioner (Worked as UNO, Land, Upazila Magistrate, Local Government Parishad etc.). Additional Deputy Commissioner, Director (Prime Minister Office), Deputy Commissioner (Kisoreganj), Secretary (Bangladesh Forest Industrial Development Corporation), Director (Directorate of Primary Education), Deputy Secretary & Joint Secretary in the Expenditure Management Wing of the Finance Division, Ministry of Finance. He visited different countries like Saudi Arabia (KSA), Egypt, Bahrain, Malaysia, United Arab Emirate, Burma, Italy, Greece, Turkey Kingdom, South Korea, Australia for foreign training, capacity building and foreign ministry affairs Inter Ministerial purpose. He served as Board Member of Bangladesh Petroleum Corporation and Board Member of National Tea Company Limited Under the Ministry of Commerce. In his personal life, Mr. Md. Shamsul Alam is happily married and proud father of two sons.



Dr. Nurun Nahar Chowdhury, ndc, Director

Dr. Nurun Nahar Chowdhury, ndc, Additional Secretary to the Government of Bangladesh, is currently working in the Energy and Mineral Resources Division under the Ministry of Power, Energy and Mineral Resources. She joined the civil service on 22 February 1998 as a member of BCS Administration Cadre of 17th batch. She completed her graduation and post-graduation in International Relations from Dhaka University. She obtained her Post Graduate Diploma degree from International Institute of Social Studies (ISS) in the Nederland's. She obtained her second Masters and Doctoral degree in Education from Monash University, Australia. She was awarded the National Defense Course (NDC) degree from National Defense College, Bangladesh. She has served at various capacities in the Ministry of Public Administration, Ministry of Agriculture, Ministry of Defense, Bangladesh Civil Service Administration Academy, National Institute of Local Government, Department of Disaster Management, Directorate of primary Education and in the field administration at Pabna, Feni and Cox's Bazar. In her personal life, she is happily married to Dr. Mohammed Ziaul Haque and blessed with one son and one daughter.



Kabir Mahmood, Director

Mr. Kabir Mahmood, Joint Secretary to the Government and Director (Marketing) of Bangladesh Petroleum Corporation has been a career Civil Servant for 22 years in the different capacities, such as Assistant Commissioner, Magistrate of the First Class, Assistant Commissioner (Land), Upazila Nirbahi Officer, Senior Assistant Secretary of Internal Resource Division, Ministry of Finance, Deputy Commissioner & District Magistrate of Borguna & Pabna, Deputy Secretary of Ministry of Public Administration & Ministry of Land and Joint Secretary of Local Government Division. He is an officer of BCS Administration Cadre & belongs to the 21st batch. He graduated in Mass Communication & Journalism form University of Dhaka and also ordered MSc in Climate Change Impact and Sustainability from Brunel University, UK. He actively participated on various training courses, workshops and seminars at home and abroad and travelled to various Countries including Australia, Turkey, India, Thailand and United Arab Emirates. Mr. Mahmood was born in Khilgaon, Dhaka in 1977. In his personal life he is happily married and is the proud father of four daughters.



Anika Chowdhury, Director

Ms. Anika Chowdhury, grand daughter of the iconic and legendary Founder Chairman of Square Group, late Mr. Samson H Chowdhury and daughter of Mr. Tapan Chowdhury, Managing Director of Square Pharmaceuticals Ltd. and former Adviser to the Caretaker Government of Bangladesh in 2007. She received Master's Degree in Business Administration from the University of Columbia, New York, USA. She is the Managing Director of Square Health Limited, Director of Square Fashions Ltd. and Mutual Trust Bank PLC, Director (Business Development) of Square Pharmaceuticals Ltd. and Management Co-ordinator of Square Group the leading business conglomerate in Bangladesh.



Engr. Manzarey Khorshed Alam, Director

Engr. Manzarey Khorshed Alam was General Manager of Eastern Refinery Limited, a subsidiary company of Bangladesh Petroleum Corporation. He is an electrical engineer graduated from Engineering College Chittagong standing 1st class 1st in 1981. He was a lecturer of Engineering College in the same year. Later, he joined ERL as Engineer and retired from ERL in 2016 while he was serving as General Manager. Presently, he is serving few companies in Chattogram as technical adviser in the field of electrical and Petroleum sector. He is Chairman, managing committee of Chittagong Ideal High School. Recently, he is appointed as Director of Board of Jamuna Oil Co Ltd. Also, he is nominated as board member of Chittagong Development Authority (CDA). Formerly, he was Project Director of JMI Industrial gas co., Technical consultant of Delta LPG. He was elected Chairman, vice Chairman of Engineers Institution, Chittagong. He was president of Lions Club Of Chittagong Central. He visited many countries in the world for the purpose of business, training and religious matter. His native village is Kachuai, Patiya Chattogram & presently staying at Panchlaish, Chattogram.



Engr. Shaikh Al Amin, Director

Engr. Shaikh Al Amin is vice President (HRD) of the Institution of Engineers, Bangladesh (IEB). He was Assistant General Secretary, MED, IEB. Engr. Sheikh Al Amin boasts over 40 years of extensive experience in policy development, education, research, small and medium enterprises (SMEs), industry growth and business management. He earned his Master of Science in Engineering (M.Sc. Engg.) with a focus on Industrial Production Engineering from BUET in 1997, and he completed his Bachelor of Science in Mechanical Engineering (B.Sc. Engg.) at KUET in 1982. In addition, he has undergone specialized training in Artificial Intelligence and Information and Communication Technology (ICT) at the National Institute of Singapore in 2001, along with additional training experiences in countries including China, Malaysia, Singapore, India, Nepal and Pakistan, as well as through Engineering Staff College Bangladesh (ESCB) and IEB initiatives. Throughout his career, he has held prominent leadership positions, including Managing Director of the Planter Skill Development Centre, Policy Research and Studies Foundation, Orchid and Wadi Group, Chairman, Bangla Power and in the private power generation and distribution sector, Genetic Power. He has also served as Assistant General Manager at the SME Foundation, Ministry of Industries, Regional Project Director, BMET, Ministry of Labor, Assistant Engineer, Programmer, Bangladesh Small and Cottage Industries Corporation (BSCIC), Ministry of Industries.



Saleh Ahmed Khasru, Independent Director

Mr. Saleh Ahmed Khasru is a poet, reciter, essayist, and Executive of The United Exclusive. His identity and merit are of multifaceted variety. He is a successful figure in trade and business, social welfare, politics and literature. Recently, his impressive career expanded with his appointment as Independent Director at Jamuna Oil Company Limited (JOCL). Born on September 19, 1959, in Satkhira, Khulna, Khasru comes from a loving family. His four mentionable books are Futeche Sandwa Maloti (poems), Madhabi Later Sangser (poems), Anole Tusar (Columns) and Bir Bikramer Sange : Ek Dupur Theke Arek Dhupur (Memories of Liberation war). Happily married to Rumana Ahmed, Khasru has three children: Nusrat Ahmed Nishi, Tasnia Ahmed Lily, and Armaan Ahmed Afridi. His eldest son-in-law is Major Ahmed Nibras Khan. A loving figure in Sylhet, Khasru engaged in social work and writes regularly in newspapers, serves as a patron and EC member of Kendrio Muslim Sahitya Sangsad, and is Co-Chairman of Sylhet Mobile Patthagar. He is also a life member of the Red Crescent Society and a former governing body member of Blue Bird School & College. Affectionately called "Rajnoitik Shilpi" (Political Artist), Khasru is active in both politics and literature, contributing to Bangladesh Betaar and other media. A strong nationalist, he believes in Bangladesh first and prays for the prosperity of Sylhet, which he calls his final destination.



Mustafa Qudrat - I- Elahi, Managing Director

Mr. Mustafa Qudrat-I-Elahi is the Managing Director of Jamuna Oil Company Limited (JOCL) since August 15, 2024. Prior to joining JOCL, he served as the Senior General Manager (Commercial & Operations) at Bangladesh Petroleum Corporation (BPC). Mr. Mustafa Elahi joined BPC as an Assistant Manager in 1993. During his tenure, he held various key positions, including General Manager (Planning and Development) and General Manager (Marketing and Distribution) and other important portfolios. He represented BPC in numerous bilateral discussions and negotiations with National Oil Companies (NOCs) and International Oil Companies (IOCs) regarding the supply of petroleum products to ensure the country's energy security. He has visited Singapore, Japan, China, Malaysia, Indonesia, Vietnam, Thailand, India, Kuwait, the UAE, Qatar, France, Germany and Austria as a member of BPC delegations. Additionally, he has participated in various training courses both at home and abroad. Mr. Mustafa Elahi was the founding Managing Director of Petroleum Transmission Company PLC, a subsidiary of BPC, established in 2022 for transporting petroleum products through pipelines across the country. Currently, he serves as a Director on the Boards of Petroleum Transmission Company PLC, MJL Bangladesh PLC, Omera Fuels Limited, Omera Petroleum Limited and Omera Cylinders Limited. Mr. Mustafa Elahi completed his Bachelor (Honors) and Master's degree in Public Administration from the University of Chittagong.

কর্পোরেট ম্যানেজমেন্ট



মুজ্জফর কুদরুত-ই-ইলাহী
ব্যবস্থাপনা পরিচালক



মোঃ মাসুদুল ইসলাম
মহাব্যবস্থাপক (মানব সম্পদ) ও কোম্পানি সচিব



সৈয়দ শাহীদুল ইসলাম
মহাব্যবস্থাপক (পরিচালন)



মোঃ আনোয়ারুল ইসলাম
মহাব্যবস্থাপক (বিপণন)



মোহাম্মদ জসীম উদ্দীন
উপ-মহাব্যবস্থাপক (নিরীক্ষা)



ডাঃ উত্তম বড়ুয়া
প্রধান চিকিৎসা কর্মকর্তা



মোঃ নজমুল ইসলাম
উপ-মহাব্যবস্থাপক (ডিএলও)



মোহাম্মদ হেলাল উদ্দিন
উপ-মহাব্যবস্থাপক (পরিচালন)



মোহাম্মদ হোসান ইমাম
উপ-মহাব্যবস্থাপক (বিক্রয়)



মোঃ জসীম উদ্দীন
উপ-মহাব্যবস্থাপক (এমআইএল এন্ড আইটি)



মোহাম্মদ জোবায়ের চৌধুরী
উপ-মহাব্যবস্থাপক (অর্থ)



সৈয়দ সাকির হোসেন
উপ-মহাব্যবস্থাপক (পি এন্ড ই)



মেসবাহ উদ্দিন
উপ-মহাব্যবস্থাপক (হিসাব)

বার্ষিক প্রতিবেদন

২০২৩-২০২৪

ব্যবস্থাপনায়

জনাব মুস্তফা কুদরুত-ই-ইলাহী	- ব্যবস্থাপনা পরিচালক
জনাব মোঃ মাসুদুল ইসলাম	- মহাব্যবস্থাপক (মানব সম্পদ) ও কোম্পানি সচিব
জনাব সৈয়দ শাহীদুল ইসলাম	- মহাব্যবস্থাপক (পরিচালন)
জনাব মোঃ আনোয়ারুল ইসলাম	- মহাব্যবস্থাপক (বিপণন)
জনাব মোহাম্মদ জসীম উদ্দীন	- উপ-মহাব্যবস্থাপক (নিরীক্ষা)
জনাব ডাঃ উত্তম বড়ুয়া	- প্রধান চিকিৎসা কর্মকর্তা
জনাব মোঃ নজমুল ইসলাম	- উপ-মহাব্যবস্থাপক (ডিএলও)
জনাব মোহাম্মদ হেলাল উদ্দিন	- উপ-মহাব্যবস্থাপক (পরিচালন)
জনাব মোহাম্মদ হাসান ইমাম	- উপ-মহাব্যবস্থাপক (বিক্রয়)
জনাব মোঃ জসীম উদ্দীন	- উপ-মহাব্যবস্থাপক (এমআইএস এন্ড আইটি)
জনাব মোহাম্মদ জোবায়ের চৌধুরী	- উপ-মহাব্যবস্থাপক (অর্থ)
জনাব সৈয়দ সাক্কির হোসেন	- উপ-মহাব্যবস্থাপক (পি এন্ড ই)
জনাব মেসবাহ উদ্দিন	- উপ-মহাব্যবস্থাপক (হিসাব)

কোম্পানি সচিব

জনাব মোঃ মাসুদুল ইসলাম

আইন উপদেষ্টা

তানজিব-উল-আলম এন্ড এসোসিয়েটস	সিনিয়র এডভোকেট আবদুর রেজ্জাক খান	এডভোকেট আবু সাঈদ মোঃ তরিকুল ইসলাম
এডভোকেট নুসরাত আলম চিশতী	সিনিয়র এডভোকেট সরদার জিন্নাত আলী	এডভোকেট ফয়সাল আহমেদ
এডভোকেট ছমাযুন কবির	এডভোকেট মোহাম্মদ আরিফ উদ্দিন	এডভোকেট নিবারণ দাস
এডভোকেট দিলরুবা	এডভোকেট মোহাম্মদ সেলিম	

নিরীক্ষকবৃন্দ

মেসার্স হোদা ভাসী চৌধুরী এন্ড কোং, চার্টার্ড একাউন্ট্যান্টস
মেসার্স শফিক বাসাক এন্ড কোং, চার্টার্ড একাউন্ট্যান্টস

কমপ্রায়েস অব কর্পোরেট গভর্নেন্স কোর্ড বিষয়ে পেশাজীবী প্রতিষ্ঠান

মেসার্স রহমান মোস্তফা আলম এন্ড কোং, চার্টার্ড একাউন্ট্যান্টস

বীমা

সাধারণ বীমা কর্পোরেশন
জীবন বীমা কর্পোরেশন

ব্যাংক

সোনালী ব্যাংক পিএলসি
অগ্রণী ব্যাংক পিএলসি
পূবালী ব্যাংক পিএলসি
উত্তরা ব্যাংক পিএলসি
রূপালী ব্যাংক পিএলসি
ব্যাংক এশিয়া পিএলসি
আইএফআইসি ব্যাংক পিএলসি
ওয়ান ব্যাংক পিএলসি
ডাচ বাংলা ব্যাংক পিএলসি
স্ট্যান্ডার্ড চার্টার্ড ব্যাংক
সিটি ব্যাংক এনএ
দি হংকং এন্ড সাংহাই ব্যাংকিং কর্পোরেশন
ইস্টার্ন ব্যাংক পিএলসি
এবি ব্যাংক পিএলসি
ব্র্যাক ব্যাংক পিএলসি
ইউনাইটেড কমার্শিয়াল ব্যাংক পিএলসি
সিটি ব্যাংক পিএলসি
সাউথইস্ট ব্যাংক পিএলসি

এনসিসি ব্যাংক পিএলসি
মার্কেটাইল ব্যাংক পিএলসি
জনতা ব্যাংক পিএলসি
বেসিক ব্যাংক লিমিটেড
ইনভেস্টমেন্ট কর্পোরেশন অব বাংলাদেশ
আল আরাফাহ ইসলামী ব্যাংক পিএলসি
সোশ্যাল ইসলামী ব্যাংক পিএলসি
ফার্স্ট সিকিউরিটি ইসলামী ব্যাংক পিএলসি
গ্লোবাল ইসলামী ব্যাংক পিএলসি
ইউনিয়ন ব্যাংক পিএলসি
এক্সিম ব্যাংক পিএলসি
দি প্রিমিয়ার ব্যাংক পিএলসি
বাংলাদেশ কমার্স ব্যাংক লিমিটেড
মিউচুয়াল ট্রাস্ট ব্যাংক পিএলসি
ঢাকা ব্যাংক পিএলসি
ন্যাশনাল ব্যাংক লিমিটেড
ব্যাংক আল ফালাহ



যমুনা অয়েল কোম্পানী লিমিটেড

(বাংলাদেশ পেট্রোলিয়াম কর্পোরেশন এর একটি অঙ্গ প্রতিষ্ঠান)

যমুনা ভবন, আশাবাদ বা/এ

পোঃ বক্স নং : ৬৯৪, চট্টগ্রাম।

ফোন : +৮৮ ০২ ৩৩৩৩২০১৮১, +৮৮ ০২ ৩৩৩৩২০১৮৩

৪৯তম বার্ষিক সাধারণ সভার বিজ্ঞপ্তি

এতদ্বারা যমুনা অয়েল কোম্পানী লিমিটেড এর শেয়ারহোল্ডারবৃন্দের সদয় অবগতির জন্য জানানো যাচ্ছে যে, আগামী ২৫ ফেব্রুয়ারি ২০২৫ খ্রি. (১২ ফাল্গুন, ১৪৩১ বঙ্গাব্দ), মঙ্গলবার বিকাল ৪:৩০ খটিকায় ডিজিটাল প্ল্যাটফর্ম এর মাধ্যমে নিম্নলিখিত বিষয়াদি বিবেচনার জন্য কোম্পানির ৪৯তম বার্ষিক সাধারণ সভা অনুষ্ঠিত হবে:

আলোচ্যসূচী :

১. ২৭ জানুয়ারি ২০২৪ খ্রি., ১৩ মাঘ, ১৪৩০ বঙ্গাব্দ তারিখে অনুষ্ঠিত ৪৮ তম বার্ষিক সাধারণ সভার কার্যবিবরণী ও সিদ্ধান্ত নিশ্চিতকরণ;
২. ২০২৪ সালের ৩০ জুন সমাপ্ত বছরের নিরীক্ষিত আর্থিক বিবরণী এবং উহার উপর কোম্পানির পরিচালকমন্ডলীর প্রতিবেদন গ্রহণ ও অনুমোদন;
৩. ২০২৪ সালের ৩০ জুন সমাপ্ত বছরের জন্য লভ্যাংশ ঘোষণা অনুমোদন;
৪. বাংলাদেশ পেট্রোলিয়াম কর্পোরেশন কর্তৃক মনোনীত পরিচালক যারা কোম্পানির আর্টিকেলস অব অ্যাসোসিয়েশন অনুযায়ী অবসর গ্রহণ করছেন তাদের পুনরনিয়োগ অনুমোদন এবং স্বতন্ত্র পরিচালকের নিয়োগ অনুমোদন;
৫. ২০২৫ সালের ৩০ জুন সমাপ্ত বছরের জন্য যুগ্ম-নিরীক্ষক নিয়োগ ও তাদের পারিশ্রমিক নির্ধারণ;
৬. ২০২৫ সালের ৩০ জুন সমাপ্ত বছরের জন্য শেয়ারহোল্ডারদের উদ্দেশ্যে কর্পোরেট গভর্নেন্স গাইডলাইনের শর্তাবলী মেনে চলার বিষয়ে প্রত্যয়ন পত্রের জন্য পেশাদার প্রতিষ্ঠান নিয়োগ ও তাদের পারিশ্রমিক নির্ধারণ এবং
৭. সভাপতি মহোদয়ের অনুমতিক্রমে অন্য যে কোন বিষয় আলোচনা।

০২ মাঘ ১৪৩১ বঙ্গাব্দ
১৬ জানুয়ারি, ২০২৫ খ্রি.
আশাবাদ, চট্টগ্রাম।

বোর্ডের নির্দেশক্রমে

(মোঃ মাসুদুল ইসলাম)
কোম্পানি সচিব

দৃষ্টব্য:

- ১। রেকর্ড ভেট ২৪ ডিসেম্বর ২০২৪। রেকর্ড ভেট এ সিডিবিএল ডিপোজিটরি রেজিস্ট্রারে রেকর্ডভুক্ত শেয়ারহোল্ডারগণ বার্ষিক সাধারণ সভায় উপস্থিত থাকার ও অনুমোদিত লভ্যাংশ পাওয়ার যোগ্য বলে বিবেচিত হবেন।
- ২। সদস্যবৃন্দ এ ভার্চুয়াল সাধারণ সভায় উপস্থিত থাকতে এবং ভোট প্রদান করতে পারবেন কিংবা তাঁর পক্ষে উপস্থিত থাকতে এবং ভোট দানের জন্য অন্য একজন প্রক্সি নিয়োগ করতে পারবেন। সভা অনুষ্ঠানের জন্য নির্ধারিত সময়ের ৪৮ ঘন্টা পূর্বে প্রক্সি ফরম নিয়মানুযায়ী স্ট্যাম্প সহকারে পূরণ করে কোম্পানির ইমেইল এড্রেস joelshares@gmail.com এ পাঠাতে হবে।
- ৩। শেয়ারহোল্ডারদের কে অনলাইন পোর্টালের মাধ্যমে ৪৯তম বার্ষিক সাধারণ সভায় অংশগ্রহণ করার জন্য অনুরোধ করা হলো। বার্ষিক সাধারণ সভায় অংশগ্রহণ করার লিংক <https://jamunaoilagm49.digitalagmbd.net>
- ৪। শেয়ারহোল্ডারগণ অনলাইনের মাধ্যমে বার্ষিক সাধারণ সভা শুরু ৭২ ঘন্টা পূর্ব হতে এজিএম চলাকালীন সময়ে প্রশ্ন/মন্তব্য এবং ভোট প্রদান করতে পারবেন। বার্ষিক সাধারণ সভায় সরাসরি অংশগ্রহণ করার জন্য শেয়ারহোল্ডারদের বিও আইডি নম্বর এবং শেয়ার সংখ্যা দরকার হবে।
- ৫। বাংলাদেশ সিকিউরিটিজ অ্যান্ড এক্সচেঞ্জ কমিশন এর নোটিফিকেশন নং BSEC/CMRRCD/2006-158/208/Admin/81 তারিখ: ২০ জুন ২০১৮, অনুযায়ী ২০২৩-২০২৪ এর বার্ষিক প্রতিবেদন শেয়ারহোল্ডারদের ই-মেইলে প্রেরণ করা হবে এবং কোম্পানির ওয়েবসাইট <http://www.jamunaoil.gov.bd> এ ২০২৩-২০২৪ এর বার্ষিক প্রতিবেদন পাওয়া যাবে।
- ৬। সংশ্লিষ্ট ব্রোকারেজ হাউস এবং মার্চেন্ট ব্যাংকারদের কাছে শেয়ার রয়েছে এমন মার্জিন ঋণধারীদের যারা রেকর্ডের তারিখে কোম্পানির শেয়ার ধারণ করেছে তাদের বিশদ বিবরণ (যেমন: শেয়ারহোল্ডারদের নাম, বিও আইডি নাম্বার, ই-টিআইএন নাম্বার, গ্রুস লভ্যাংশ, প্রযোজ্য করের হার এবং নীট লভ্যাংশ) কোম্পানি বরাবর প্রেরণ করার জন্য অনুরোধ করা হচ্ছে। ব্রোকারেজ হাউস এবং মার্চেন্ট ব্যাংকারদের আগামী ২৬ জানুয়ারি ২০২৫ খ্রি. তারিখ বা তার আগে আমাদের কাছে তাদের ব্যাংকের নাম, অ্যাকাউন্ট নাম্বার, রাউটিং নাম্বার ইত্যাদি সরবরাহ করার জন্য অনুরোধ করা হচ্ছে।





JAMUNA OIL COMPANY LIMITED

(A Subsidiary of Bangladesh Petroleum Corporation)

JAMUNA BHABAN, AGRABAD C/A,

P.O. BOX : 694, CHATTOGRAM.

Tel : +88 02 333320181, +88 02 333320183

NOTICE OF THE 49th ANNUAL GENERAL MEETING

Notice is hereby given that the 49th Annual General Meeting of the shareholders of Jamuna Oil Company Limited will be held by using the Digital Platform on Saturday, 25 February 2025 A.D, 12 Falgun 1431 B.S at 4:30 P.M. to transact the following business:

AGENDA

1. To confirm the proceedings and minutes of the 48th Annual General Meeting held on 27 January 2024 A.D, 13 Magh 1430 B.S;
2. To receive, consider and adopt the audited Financial Statements of the Company for the year ended on June 30, 2024, together with the Auditors' Report and Directors' Report thereon;
3. To approve the declaration of dividend for the year ended on June 30, 2024;
4. To re-elect Directors of the Company in the vacancies caused by the retirement of the Directors nominated by Bangladesh Petroleum Corporation (BPC) as per Articles of Association of the company and to approve appointment of independent director;
5. To appoint Joint-Auditors for the year ended on June 30, 2025, and to fix their remuneration;
6. To appoint practicing Professional Accountant/Secretary for issuing Certificate regarding Compliance of Corporate Governance Guideline to the shareholders for the year ended on June 30, 2025 and to fix their remuneration and
7. Miscellaneous, if any, with the permission of the Chair.

02 Magh, 1431 B.S
16 January, 2025 A.D
Agrabad, Chattogram.

By order of the Board

(Md. Masudul Islam)
Company Secretary

Notes:

1. The Record Date was 24 December 2024. The shareholders whose names appeared in CDBL Depository Register on the Record Date will be entitled to attend the AGM and receive the Dividend.
2. A shareholder entitled to attend and vote at the virtual Annual General Meeting may appoint a proxy to attend and vote on his/her behalf. In order to be effective, the Proxy Form duly signed and stamped must be received at joelshares@gmail.com not later than forty-eight hours before the meeting.
3. Shareholders are requested to attend the 49th AGM through an online live portal. The link for the virtual AGM is <https://jamunaoilagm49.digitalagmbd.net>
4. Shareholders will be able to submit their questions/comments and vote electronically from 72 hours before commencement of the AGM and during the AGM. For logging into the system, the shareholders have to put their 16-digit Beneficiary Owner (BO) ID number and number of shares.
5. Pursuant to the BSEC Notification No. BSEC/CMRRCD/2006-158/208/Admin/81 dated June 20, 2018, soft copy of the Annual Report 2023-2024 will be sent to the Members' respective email addresses as available in the BO account with CDBL. The Annual Report 2023-2024 will be available on the Company's website at: <http://www.jamunaoil.gov.bd>
6. The concerned brokerage houses & merchant bankers are requested to provide us with a statement with the details (shareholders name, BO ID number, e-TIN number, gross dividend receivable, applicable tax rate and net dividend receivable) of their margin loan holders who hold shares of the Company as on the Record Date. The brokerage houses & merchant bankers are also requested to provide the company with their bank account name, number, routing number etc. on or before January 26, 2025.





যমুনা অয়েল কোম্পানী লিমিটেড

কোম্পানির সংক্ষিপ্ত ইতিহাস :

যমুনা অয়েল কোম্পানী লিমিটেড (জেওসিএল) বিগত পাঁচ দশকের অধিককাল ধরে জ্বালানী তেল বিপণনের মাধ্যমে জাতিকে সেবা প্রদান করে আসছে। দেশের আর্থ-সামাজিক অগ্রগতিতে সর্বোত্তম ভূমিকা রাখতে এ কোম্পানি অস্বীকারবদ্ধ।

১৯৬৪ সালে ২ (দুই) কোটি টাকা মূলধন নিয়ে তৎকালীন পাকিস্তানের প্রথম জাতীয় তেল কোম্পানি হিসেবে পাকিস্তান ন্যাশনাল অয়েল লিমিটেড (পিএনওএল) নামক কোম্পানিটি যাত্রা শুরু করে। ১৯৭১ সালে স্বাধীনতা অর্জনের পর বাংলাদেশ অ্যাব্যানড্যান্ড প্রোপার্টি (কনট্রোল, ম্যানেজমেন্ট এন্ড ডিসপোজাল) আদেশ ১৯৭২ (পিও নং ১৬, ১৯৭২) বলে পাকিস্তান ন্যাশনাল অয়েল লিমিটেডকে পরিত্যক্ত সম্পত্তি হিসেবে ঘোষণা করে গণপ্রজাতন্ত্রী বাংলাদেশ সরকার কর্তৃক অধিগ্রহণ করা হয় এবং এর নামকরণ করা হয় বাংলাদেশ ন্যাশনাল অয়েলস লিমিটেড। অতঃপর ১৩ জানুয়ারি, ১৯৭৩ তারিখের এক সরকারি আদেশ বলে এর পুনঃ নামকরণ করা হয় যমুনা অয়েল কোম্পানী লিমিটেড (জেওসিএল)। প্রাকৃতিক সম্পদ মন্ত্রণালয়ের ২১-০৪-৭৩ তারিখের ২১ এম-৪/৭৬ (এন আর) বিজ্ঞপ্তি অনুযায়ী এ কোম্পানি পেট্রোবাংলার আওতাধীনে একটি এডহক কমিটি (অয়েল কোম্পানিজ এডভাইজরী কমিটি) দ্বারা পরিচালিত হতো। ১৯৭৫ সনের ১২ মার্চ কোম্পানি আইন ১৯১৩ (সংশোধিত ১৯৯৪) এর অধীনে সম্পূর্ণ সরকারি মালিকানাধীন একটি প্রাইভেট কোম্পানি হিসেবে যমুনা অয়েল কোম্পানী লিমিটেড রেজিস্ট্রার অব জয়েন্ট স্টক কোম্পানিজ এন্ড ফার্মস এ নিবন্ধিত হয়, যার অনুমোদিত মূলধন ১০ (দশ) কোটি টাকা এবং পরিশোধিত মূলধন ৫ (পাঁচ) কোটি টাকা। পরবর্তীকালে ১৯৭৬ সালের বিপিসি অধ্যাদেশ নং LXXXVIII (যা ১৩ নভেম্বর ১৯৭৬ তারিখে বাংলাদেশ গেজেট এক্সট্রা অর্ডিনারীতে প্রকাশিত হয়) এর ৩১ (সি) ধারায় বর্ণিত তালিকায় এ কোম্পানির সম্পত্তি ও দায়-দেনা সরকার কর্তৃক বাংলাদেশ পেট্রোলিয়াম কর্পোরেশন (বিপিসি) এর নিকট হস্তান্তর করা হয়। এছাড়া ১৯৮৬ সালের ১ জানুয়ারি তারিখে ইন্দো-বার্মা পেট্রোলিয়াম কোম্পানি লিমিটেড (আইবিপিসিএল) এর সমস্ত বিষয় সম্পত্তি ও দায়-দেনা এ কোম্পানি কর্তৃক গৃহীত হয়। বাংলাদেশ পেট্রোলিয়াম কর্পোরেশন গঠনের পর থেকে যমুনা অয়েল কোম্পানী লিমিটেড বাংলাদেশ পেট্রোলিয়াম কর্পোরেশনের একটি সাবসিডিয়ারী হিসেবে কাজ করে আসছে।

২০০৫-২০০৬ অর্থ বছরের মুনাফা থেকে ৫.০০ কোটি টাকা মূল্যমানের বোনাস শেয়ার ইস্যু করে এ কোম্পানির মোট পরিশোধিত মূলধন ১০.০০ কোটি টাকায় উন্নীত করা হয়। গত ২৫-০৬-২০০৭ তারিখে এ কোম্পানিকে প্রাইভেট লিমিটেড কোম্পানি থেকে পাবলিক লিমিটেড কোম্পানিতে রূপান্তরিত করা হয় এবং এর অনুমোদিত মূলধন ৩০০.০০ কোটি টাকায় উন্নীত করা হয়। পরবর্তীতে ১০-০৮-২০০৭ তারিখে পুনরায় ৩৫.০০ কোটি টাকার বোনাস শেয়ার ইস্যু করে পরিশোধিত মূলধন ৪৫.০০ কোটি টাকায় উন্নীত করা হয়। বাংলাদেশ পেট্রোলিয়াম কর্পোরেশন তাদের মালিকানাধীন শেয়ার থেকে প্রতিটি ১০.০০ টাকা মূল্যের ১,৩৫,০০,০০০টি সাধারণ শেয়ার অর্থাৎ ১৩.৫০ কোটি টাকার শেয়ার ডাইরেক্ট লিস্টিং পদ্ধতির আওতায় অফ-লোড এর লক্ষ্যে ঢাকা স্টক এক্সচেঞ্জ লিমিটেড এবং চট্টগ্রাম স্টক এক্সচেঞ্জ লিমিটেড এ ০৯-০১-২০০৮ তারিখে তালিকাভুক্ত হয় এবং যথারীতি উপরোক্ত শেয়ার পুঁজিবাজারে অফ-লোড করা হয়। পরবর্তীতে সরকারের সিদ্ধান্ত অনুযায়ী অবশিষ্ট শেয়ার হতে আরো ১৭ শতাংশ শেয়ার গত ২৫-০৭-২০১১ তারিখে অফ-লোড করা হয়।

বিভিন্ন অর্থ বছরে কোম্পানির বার্ষিক সাধারণ সভায় অনুমোদনক্রমে বোনাস শেয়ার ইস্যুর মাধ্যমে পরিশোধিত মূলধন ১১০.৪২ কোটি টাকায় উন্নীত করা হয়, যা প্রতিটি ১০ টাকা মূল্যের ১১,০৪,২৪,৬০০টি শেয়ারে বিভক্ত। বর্তমানে বাংলাদেশ পেট্রোলিয়াম কর্পোরেশন ও সাধারণ বিনিয়োগকারীদের মালিকানা যথাক্রমে ৬০.০৮% ও ৩৯.৯২%।

এছাড়াও জেওসিএল বাংলাদেশে বিশ্বমানের মবিল ব্র্যান্ডের লুব্রিকেন্ট এবং ফ্রিজ বাজারজাত করে। এছাড়া নিজস্ব যমুনা ব্র্যান্ডের লুব অয়েলও বাজারজাত করে। কোম্পানির প্রধান কার্যালয় চট্টগ্রামে অবস্থিত। এছাড়া দেশের বিভিন্ন স্থানে ৪টি বিভাগীয় অফিস এবং ৫টি আঞ্চলিক বিক্রয় অফিস রয়েছে।

কোম্পানির প্রধান স্থাপনা চট্টগ্রামে অবস্থিত এবং সারা দেশে ১৬টি ডিপো রয়েছে। জেওসিএল এর বিদ্যমান ৭৫৫টি ফিলিং স্টেশন, ১২২০টি এজেন্ট, ২৭৪টি প্যাকড পয়েন্ট ডিলার, ৭৮৮টি এলপিজি ডিলার, ২১টি মেরিন ডিলার এবং ৬টি বৈদেশিক বাংকার সরবরাহকারী দ্বারা শক্তিশালী নেটওয়ার্ক এর মাধ্যমে নিরবচ্ছিন্নভাবে গ্রাহকদের নিকট পেট্রোলিয়ামজাত পণ্য সরবরাহ ও সেবা প্রদান করে থাকে।

কোম্পানি পরিচালনার জন্য বর্তমানে দশ সদস্যের একটি পরিচালনা পর্ষদ রয়েছে। পরিচালনা পর্ষদের ৭ জন পরিচালক বিপিসি/সরকার কর্তৃক মনোনীত, ২ জন স্বতন্ত্র পরিচালক বোর্ড কর্তৃক মনোনীত যাদের নিয়োগ বার্ষিক সাধারণ সভায় অনুমোদিত হয় এবং ১ জন পরিচালক শেয়ারহোল্ডারদের ভোটে নির্বাচিত হন। কোম্পানির সার্বিক কর্মকান্ড পরিচালনা পর্ষদের অনুমোদনক্রমে সম্পাদিত হয়। এ ক্ষেত্রে সরকার নীতিনির্ধারক হিসেবে কাজ করে, যা বিপিসি'র মাধ্যমে বাস্তবায়িত হয়।

প্রধান কার্যালয় : যমুনা ভবন, শেখ মুজিব রোড, অগ্রাবাদ বাণিজ্যিক এলাকা, চট্টগ্রাম, বাংলাদেশ।

আবাসিক কার্যালয় : বিটিএমসি ভবন (১১তলা), ৭-৯, কাওরান বাজার, ঢাকা-১২১৫।

বিভাগীয় কার্যালয় : চট্টগ্রাম, ঢাকা, খুলনা ও বগুড়া।

প্রধান স্থাপনা : গুণ্ডখাল, পতেঙ্গা, চট্টগ্রাম।

ডিপো : সমগ্র দেশে ১৬টি ডিপো রয়েছে।

ব্যবসার প্রকৃতি : পেট্রোলিয়ামজাত পণ্য, লুব্রিকেন্ট অয়েল ও গ্রীজ, নিটুমিন এবং এলপি গ্যাস সংগ্রহ, মজুতকরণ, সরবরাহ ও বিপণন।





চেয়ারম্যানের বক্তব্য

বিস্মিল্লাহির রাহমানির রাহীম

সম্মানিত

শেয়ারহোল্ডারবৃন্দ,

যমুনা অয়েল কোম্পানী লিমিটেড এর ৪৯তম বার্ষিক সাধারণ সভায় আপনাদেরকে স্বাগত জানাই। আমি বক্তব্যের শুরুতে স্মরণ করি ও শ্রদ্ধা জানাই ১৯৭১ সালে মহান মুক্তিযুদ্ধে যারা শহীদ হয়েছেন এবং ২০২৪ এর জুলাইয়ে ছাত্র-জনতার আন্দোলন ও গণঅভ্যুত্থানে নতুন বাংলাদেশ বিনির্মাণে যারা আত্মত্যাগ করেছেন সেসব বীর শহীদ এবং আহত ছাত্র-জনতাকে। সেই সঙ্গে আরও কৃতজ্ঞতা জানাই নোবেল বিজয়ী মাননীয় প্রধান উপদেষ্টা ড. মুহাম্মদ ইউনূস কে, যার সুযোগ্য নেতৃত্বে বৈশ্বিক চ্যালেঞ্জের মধ্যেও বাংলাদেশ বিশ্বে আজ মাথা উঁচু করে দাঁড়াবার সাহস পেয়েছে। ২০২৩-২৪ অর্থ বছরে কোম্পানির ব্যবসায়িক সাফল্য ও ফলাফল সমূহ বার্ষিক প্রতিবেদনের মাধ্যমে আপনাদের নিকট যথাসময়ে তুলে ধরতে পেরে আমি আনন্দিত।

বাংলাদেশ পেট্রোলিয়াম কর্পোরেশন এর একটি অঙ্গ প্রতিষ্ঠান হিসেবে যমুনা অয়েল কোম্পানী লিমিটেড সরকার কর্তৃক নির্ধারিত মূল্যে দেশব্যাপী পেট্রোলিয়াম পণ্য বিপণন করে দেশের অর্থনৈতিক উন্নয়নে গুরুত্বপূর্ণ অবদান রাখছে। জেওসিএল ২০২৩-২৪ অর্থ বছরে ১৬.৮১.৫৯৪ মেট্রিক টন পণ্য বিপণন করেছে এবং কোম্পানির কর পরবর্তী নীট মুনাফা হয়েছে ৪৪১.৬৭ কোটি টাকা। কোম্পানির নীট মুনাফা গত বছরের তুলনায় ১০০.৮০ কোটি টাকা বৃদ্ধি পেয়েছে। বিভিন্ন বিক্রয় পরিস্থিতির চ্যালেঞ্জ মোকাবেলা করে কোম্পানি সারাদেশে নিরবচ্ছিন্নভাবে জ্বালানি তেল সরবরাহ করে আসছে।

কোম্পানির “কনস্ট্রাকশন অব ২০ স্টোরিড যমুনা অফিস বিল্ডিং (যমুনা ভবন) গ্র্যাট কাওরান বাজার, ঢাকা ২য় ফেইজ” শীর্ষক প্রকল্পের আওতায় ঢাকার কাওরান বাজারে ৩য় তলা হতে ২০ তলা পর্যন্ত ভবন নির্মাণের কাজটির ২০ তলা পর্যন্ত কাঠামোগত নির্মাণ কাজ সম্পন্ন হয়েছে এবং ফিনিশিং কাজ চলমান রয়েছে। বুয়েটের পরামর্শক সেবা গ্রহণ করে ৩য় তলা থেকে ২০ তলা পর্যন্ত ভবন নির্মাণের প্রকল্পটি শেষ হওয়ার

পর ফ্লোর ভাড়া দিয়ে জেওসিএল এর আয়ের পরিমাণ উল্লেখযোগ্য হারে বৃদ্ধি পাবে এবং ডিসেম্বর ২০২৫ এর মধ্যে প্রকল্পের কাজ শেষ হবে বলে আশা করছি। কোম্পানির প্রধান স্থাপনায় পরিচালন সক্ষমতা বাড়ানোর জন্য চট্টগ্রাম বন্দর কর্তৃপক্ষের সম্মতি পাওয়ার পর জেটির সম্প্রসারণ, সংস্কার ও পাইপ লাইন সম্প্রসারণ এবং নির্মাণ কাজ চলমান রয়েছে, আশা করা যায় উক্ত কাজ জুন-২০২৫ এর মধ্যে শেষ হবে। তিনটি তেল বিপণন কোম্পানির প্রধান স্থাপনাসমূহের পরিচালন কার্যক্রম অটোমেশনের আওতায় আনয়নের লক্ষ্যে স্পেনের স্বনামধন্য পরামর্শক প্রতিষ্ঠান টেকনিকাস রিইউনিডাস এর সাথে চুক্তি স্বাক্ষরিত হয়েছে এবং সম্ভাব্যতা যাচাই রিপোর্টের উপর পর্যালোচনা চলমান রয়েছে। এছাড়া তিনটি তেল বিপণন কোম্পানির ৩৯টি ডিপোর পরিচালন কার্যক্রম অটোমেশনের আওতায় আনার লক্ষ্যে দেশী-বিদেশী স্বনামধন্য প্রতিষ্ঠানের সাথে চুক্তিবদ্ধ হয়ে সম্ভাব্যতা যাচাইয়ের কাজ চলমান রয়েছে। জ্বালানি তেলের মজুদ বৃদ্ধির জন্য প্রধান স্থাপনাসহ ডিপোসমূহে মোট ৪০,০০০ মেট্রিক টন ধারণ ক্ষমতার ট্যাংক নির্মাণের পরিকল্পনা গ্রহণ করা হয়েছে। ফতুল্লা ডিপোতে ৫,০০০ মেট্রিক টন ধারণ ক্ষমতার ট্যাংক নির্মাণের কাজ প্রায় শেষ পর্যায়ে আছে যা চট্টগ্রাম-ঢাকা জ্বালানি তেল পরিবহন পাইপ লাইনের সাথে যুক্ত হবে। নারায়নগঞ্জ জেলার রূপগঞ্জের শীতলক্ষ্যা নদীর তীরে পূর্বাচল আবাসিক এলাকার সন্নিকটে একটি নতুন ডিপো স্থাপন বিবেচনাধীন আছে। এই সকল কার্যক্রম বাস্তবায়নের মাধ্যমে কোম্পানির বাণিজ্যিক সক্ষমতা আরো বৃদ্ধি পাবে।

যমুনা অয়েল কোম্পানী লিমিটেড গ্রাহকদের কাছে তার পরিষেবা প্রদানে সফলতার সাথে এগিয়ে যাচ্ছে। সঠিক নেতৃত্বই আমাদের সাফল্যের চাবিকাঠি। কোম্পানির অভিষ্ট লক্ষ্য অর্জনে কর্মীদের প্রতিশ্রুতি এবং নিষ্ঠা আমাদের সহায়তা করেছে। আমরা বিশ্বাস করি যে, কোম্পানি তার দায়িত্বপূর্ণ ব্যবসায়িক কার্যক্রমের দ্বারা সর্বোচ্চ সেবা, প্রবৃদ্ধি, নুতনত্ব আনয়ন এবং আধুনিকীকরণে সমর্থ্য হবে। আপনারা জেনে আনন্দিত হবেন যে, ১৪ নভেম্বর ২০২৪ তারিখে যমুনা অয়েল কোম্পানী লিমিটেড তেল, গ্যাস ও জ্বালানি ক্যাটাগরিতে ১৪তম আইসিএমএবি বেস্ট কর্পোরেট গোল্ড এ্যাওয়ার্ড অর্জন করেছে।

পরিচালনা পর্ষদ সর্বদা বিনিয়োগকারীদের রিটার্নকে সর্বোচ্চ অগ্রাধিকার দিয়ে থাকে। আলোচ্য ২০২৩-২৪ অর্থ বছরের জন্য কোম্পানির শেয়ার প্রতি আয় ৪০.০০ টাকার বিপরীতে পরিচালনা পর্ষদ উচ্চ হারে অর্থাৎ ১৫০% বা শেয়ার প্রতি ১৫.০০ টাকা হারে নগদ লভ্যাংশ প্রদানের সুপারিশ করেছে। যমুনা অয়েল কোম্পানী লিমিটেড ২০২৩-২৪ অর্থ বছরে ভ্যাট, ট্যাক্স, ডিভিডেন্ড ও অন্যান্য কর বাবদ সরকারি কোষাগারে ২১৮.২৭ কোটি টাকা জমা দিয়েছে যা দেশের অর্থনৈতিক উন্নয়নে অবদান রাখছে।

আমি কোম্পানির সম্মানিত সদস্য, গ্রাহক, ব্যবসায়িক সহযোগী, বাংলাদেশ পেট্রোলিয়াম কর্পোরেশন (বিপিসি), জ্বালানি ও খনিজ সম্পদ বিভাগ এবং অন্যান্য স্টেকহোল্ডারদেরকে তাদের নিরবচ্ছিন্ন সমর্থন ও সহযোগিতার জন্য কৃতজ্ঞতা জানাচ্ছি। বোর্ডের সকল সম্মানিত পরিচালকবৃন্দ, কোম্পানির ব্যবস্থাপনা টিম, কর্মকর্তা-কর্মচারীগণ, নিরীক্ষক, বাংলাদেশ সিকিউরিটিজ অ্যান্ড এক্সচেঞ্জ কমিশন, ঢাকা স্টক এক্সচেঞ্জ পিএলসি ও চট্টগ্রাম স্টক এক্সচেঞ্জ পিএলসিকে তাদের উদ্যোগ ও সহযোগিতার জন্য ধন্যবাদ জানাই।

পরিশেষে সকলের মঙ্গল, সুস্বাস্থ্য ও দীর্ঘায়ু কামনা করছি।

(এম এ আকমল হোসেন আজাদ)

সদস্য (সিনিয়র সচিব)

ভৌত অবকাঠামো বিভাগ

পরিকল্পনা কমিশন

ও

চেয়ারম্যান, পরিচালনা পর্ষদ

যমুনা অয়েল কোম্পানী লিমিটেড

যমুনা অয়েল কোম্পানী লিমিটেড
৪৯তম বার্ষিক সাধারণ সভা
“শেয়ারহোল্ডারদের উদ্দেশে পরিচালনা পর্ষদের প্রতিবেদন”

বিস্মিল্লাহির রাহমানির রাহীম
সম্মানিত শেয়ারহোল্ডারবৃন্দ,
আসসালামু আলাইকুম ওয়ারাহ্‌মাতুল্লাহে ওয়াবারাকাতুহু,

যমুনা অয়েল কোম্পানী লিমিটেড এর ৪৯তমবার্ষিক সাধারণ সভায় কোম্পানির পরিচালনা পর্ষদের পক্ষ থেকে আপনাদের সকলকে স্বাগত জানাচ্ছি। বিগত বছরের ন্যায় সার্বিক বিবেচনায় এবারও ডিজিটাল প্ল্যাটফর্মে সভা আয়োজন করা হয়েছে। ডিজিটাল সংযোগের মাধ্যমে সভায় অংশগ্রহণকারী সকলের প্রতি রইল আন্তরিক শুভেচ্ছা ও অভিনন্দন।

কোম্পানি আইন ১৯৯৪ এর ধারা ১৮৪, ১৯৮৭ সালের সিকিউরিটিজ ও এক্সচেঞ্জ রুলস ১২ এবং ইনস্টিটিউট অব চার্টার্ড একাউন্ট্যান্টস অব বাংলাদেশ (আইসিএবি) কর্তৃক আন্তর্জাতিক হিসাব মান (আইএএস) ও আন্তর্জাতিক আর্থিক প্রতিবেদন মান (আইএফআরএস) অনুসারে প্রস্তুতকৃত যমুনা অয়েল কোম্পানী লিমিটেড এর ৩০ জুন, ২০২৪ তারিখে সমাপ্ত অর্থ বছরের নিরীক্ষিত আর্থিক অবস্থার বিবরণী ও বার্ষিক প্রতিবেদন আপনাদের সদয় বিবেচনা ও অনুমোদনের জন্য উপস্থাপন করছি।

ব্যবসায়িক চিত্র:

যমুনা অয়েল কোম্পানী লিমিটেড বাংলাদেশ পেট্রোলিয়াম কর্পোরেশনের একটি অঙ্গ প্রতিষ্ঠান হিসেবে জ্বালানি তেল তথা পেট্রোলিয়ামজাত পণ্য বিপণন করে থাকে। এ কোম্পানির সামগ্রিক লক্ষ্য ও উদ্দেশ্য হলো সৃষ্ঠ ব্যবস্থাপনার মাধ্যমে যথাসময়ে জনগণের দোরগোড়ায় নির্ধারিত মূল্যে জ্বালানি তেল, এলপিগ্যাস, বিটুমিন ও লুব অয়েল সরবরাহ নিশ্চিত করা এবং সুচারুভাবে বিপণন কার্যক্রম সম্পাদন করা। সরকার কর্তৃক নির্ধারিত মূল্যে দেশের সর্বত্র নিরবচ্ছিন্নভাবে পেট্রোলিয়াম অয়েল তথা অকটেন, পেট্রোল, ডিজেল, ফার্নেস অয়েল, কেরোসিন, জুট ব্যাচিং অয়েল ও এলএসএফও সরবরাহের মাধ্যমে এ কোম্পানি দেশের সার্বিক অর্থনৈতিক অগ্রগতি ও উন্নয়নে গুরুত্বপূর্ণ অবদান রেখে চলেছে। এছাড়াও কোম্পানি অন্যান্য পণ্য হিসেবে লুব ও গ্রীজ, বিটুমিন এবং এলপিগ্যাস বাজারজাত করে আসছে।

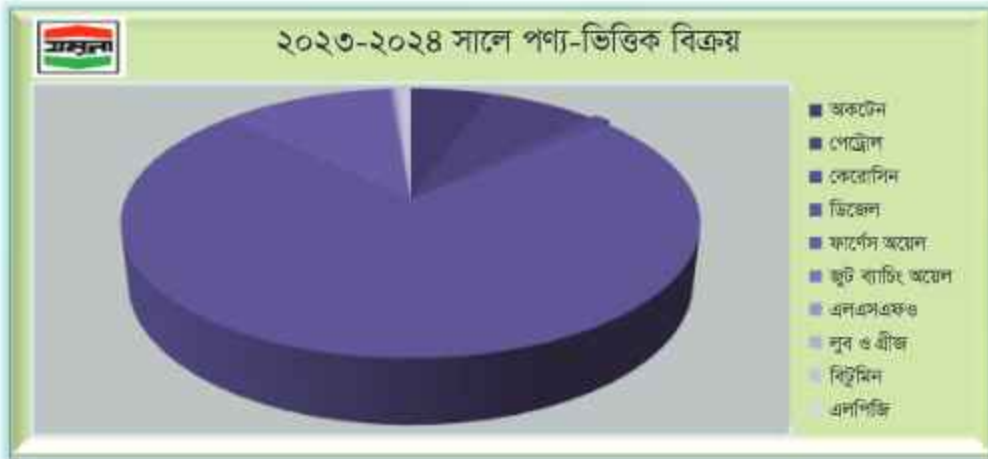
আলোচ্য অর্থ বছরে কোম্পানির পণ্য বিক্রয় সার্বিকভাবে বিগত বছরের তুলনায় হ্রাস পেয়েছে। রাশিয়া ও ইউক্রেনের যুদ্ধ পরিস্থিতির কারণে বিশ্ববাজারে তেলের মূল্য অস্থিতিশীল থাকায় কোম্পানিকে পণ্যসমূহ বিপণনের ক্ষেত্রে নানাবিধ চ্যালেঞ্জ মোকাবিলা করতে হয়েছে। তাছাড়া জ্বালানি তেল নির্ভর বেসরকারি পাওয়ার প্ল্যান্টসমূহকে নিজস্ব ব্যবস্থাপনায় ডিজেল ও ফার্নেস অয়েল আমদানির সুযোগ করে দেওয়ায় এবং বিদ্যুৎ উৎপাদনে এলএনজি এর ব্যবহার শুরু হওয়ায় এ দুটি পণ্য ডিজেল ও ফার্নেস অয়েল বিক্রয় ভবিষ্যতে আরও চ্যালেঞ্জের সম্মুখীন হবে। আলোচ্য বছরে জ্বালানি তেল নির্ভর বিদ্যুৎ কেন্দ্রসমূহে জ্বালানি তেলের চাহিদা ব্যাপক হ্রাস পেয়েছে। দেশে বিদ্যুতের উৎপাদন বৃদ্ধি এবং নতুন নতুন এলাকা বিদ্যুৎ সুবিধার আওতায় আসায় কেরোসিনের চাহিদা ও বিক্রয় দিন দিন হ্রাস পাচ্ছে। বেসরকারি পর্যায়ে লুব ও গ্রীজ, এলপিগ্যাস ও বিটুমিনের ব্যবসা উন্মুক্ত করার প্রেক্ষিতে বেসরকারি পর্যায়ে এসব পণ্যের সরবরাহ বৃদ্ধি পাওয়ায় এবং মূল্য অধিকতর প্রতিযোগিতামূলক হওয়ায় কোম্পানি পণ্যসমূহ বিপণনের ক্ষেত্রে প্রত্যক্ষ প্রতিযোগিতা বৃদ্ধি পাচ্ছে। ছোট যানবাহনে LP Gas (Auto gas) এর প্রচলন শুরু হওয়ায় পেট্রোল ও অকটেন এর চাহিদা কিছুটা হ্রাস পেতে পারে। তবে কোম্পানির সুবিন্যস্ত বিক্রয় নেটওয়ার্ক এবং দক্ষ মানবসম্পদ উন্নয়নের মাধ্যমে লুব অয়েলসহ অন্যান্য জ্বালানি তেলের বিপণন প্রসারের সকল প্রচেষ্টা অব্যাহত রয়েছে। আশা করা যায়, অদূর ভবিষ্যতে এ কোম্পানি সকল ধরনের জ্বালানিতেলসহ লুব ও গ্রীজ, বিটুমিন এবং এলপিগ্যাস বিক্রয়ে অগ্রণী ভূমিকা পালনের পাশাপাশি এ সকল খাত থেকে আশানুরূপ আয় অর্জনে সক্ষম হবে।

বিপণন কার্যক্রম:

কোম্পানি কর্তৃক বিপণনকৃত পণ্যের পরিমাণ ও বিগত বছরের সাথে তুলনামূলক চিত্র নিম্নে উপস্থাপন করা হলো:

বিবরণ	২০২৩-২০২৪ মেট্রিক টন	২০২২-২০২৩ মেট্রিক টন	(হ্রাস)/বৃদ্ধি	
			মেট্রিক টন	%
অকটেন	১,০২,৯১৯	১,০৫,২১২	(২,২৯৩)	(২.১৮)
পেট্রোল	১,২৭,৬০৫	১,৪০,৭২২	(১৩,১১৭)	(৯.৩২)
কেরোসিন	১৯,১৫৩	২২,০৭১	(২,৯১৮)	(১৩.২২)
ডিজেল	১১,৯৩,০৮৬	১৪,৩০,৭৫১	(২৩৭,৬৬৫)	(১৬.৬১)
ফার্নেস অয়েল	২,১৭,১৭০	২,২১,৬৯৮	(৪,৫২৮)	(২.০৪)
জুট ব্যাচিং অয়েল	২,৯৪১	২,৫৮০	৩৬১	১৩.৯৯
এলএসএফও (মেরিন ফুয়েল)	৩,৪৯৩	৪,৭৬২	(১,২৬৯)	(২৬.৬৫)
মোট পেট্রোলিয়াম অয়েল	১৬,৬৬,৩৬৭	১৯,২৭,৭৯৬	(২,৬১,৪২৯)	(১৩.৫৬)
লুব ও গ্রীজ	৩,৪৪৫	৩,৮০৯	(৩৬৪)	(৯.৫৬)
বিটুমিন	৮,৮৩৮	১৩,০৭০	(৪,২৩২)	(৩২.৩৮)
এলপিগিজ	২,৯৪৪	৩,০৫৩	(১০৯)	(৩.৫৭)
অন্যান্য মোট	১৫,২২৭	১৯,৯৩২	(৪,৭০৫)	(২৩.৬১)
সর্বমোট	১৬,৮১,৫৯৪	১৯,৪৭,৭২৮	(২,৬৬,১৩৪)	(১৩.৬৬)

উপর্যুক্ত সারণী থেকে লক্ষণীয় যে, ২০২৩-২০২৪ অর্থ বছরে পণ্য ভিত্তিক পেট্রোলিয়ামজাত পণ্যের বিক্রয়ের পরিমাণ ছিল ১৬,৮১,৫৯৪ মেট্রিক টন যা বিগত বছরের তুলনায় সার্বিক ভাবে ২৬৬,১৩৪ মেট্রিক টন বা ১৩.৬৬% কম। উক্ত মোট বিপণনকৃত পণ্যের মধ্যে পেট্রোলিয়াম অয়েল রয়েছে ১৬,৬৬,৩৬৭ (৯৯.০৯%) মেট্রিক টন এবং অন্যান্য পণ্য রয়েছে ১৫,২২৭ (০.৯১%) মেট্রিক টন। বিপণনকৃত পেট্রোলিয়াম পণ্যের মধ্যে মুখ্য ডিজেল ১১,৯৩,০৮৬ (৭০.৯৫%) মেট্রিক টন এবং এর পরেই ফার্নেস অয়েল এর অবস্থান ২,১৭,১৭০ (১২.৯১%) মেট্রিক টন। এছাড়া, অন্যান্য পণ্যের বিপণন শেষার হলো যথাক্রমে কেরোসিন ১.১৪%, পেট্রোল ৭.৫৯%, অকটেন ৬.১২%, জুট ব্যাচিং অয়েল ০.১৭%, এলএসএফও ০.২১%, বিটুমিন ০.৫৩%, লুব ও গ্রীজ ০.২০% এবং এলপিগিজ ০.১৮%। উল্লিখিত পেট্রোলিয়ামজাত পণ্য বিক্রয়ের তথ্যাদি নিচের পাই চার্টের মাধ্যমেও প্রদর্শন করা হলো:



উল্লেখিত বিক্রয়ের তুলনামূলক চিত্র হতে দেখা যায় যে, ২০২৩-২০২৪ অর্থ বছরে সরকার কর্তৃক ডিজেল চালিত বিদ্যুৎ কেন্দ্র হতে বিদ্যুৎ উৎপাদন ব্যাপক হারে হ্রাস করায় বেসরকারি বিদ্যুৎ কেন্দ্রে ডিজেল বিক্রয় তথা সরবরাহ উল্লেখযোগ্য হারে হ্রাস পেয়েছে। তাছাড়া ভূ-রাজনৈতিক কারণে বৈশ্বিক অর্থনৈতিক অস্থিরতা এবং দেশে ডলার সংকোচনের ফলে আমদানি-রপ্তানি কম হওয়ায় পণ্যবাহী যানবাহন চলাচল হ্রাস পেয়েছিল। সে প্রেক্ষিতে অর্থনীতির গতি হ্রাস পাওয়ায় জ্বালানি তেলের চাহিদা সার্বিকভাবে হ্রাস পেয়েছে। ফলে বিক্রয় ১৩.৬৬% হ্রাস পেয়েছে।

বার্ষিক প্রতিবেদন

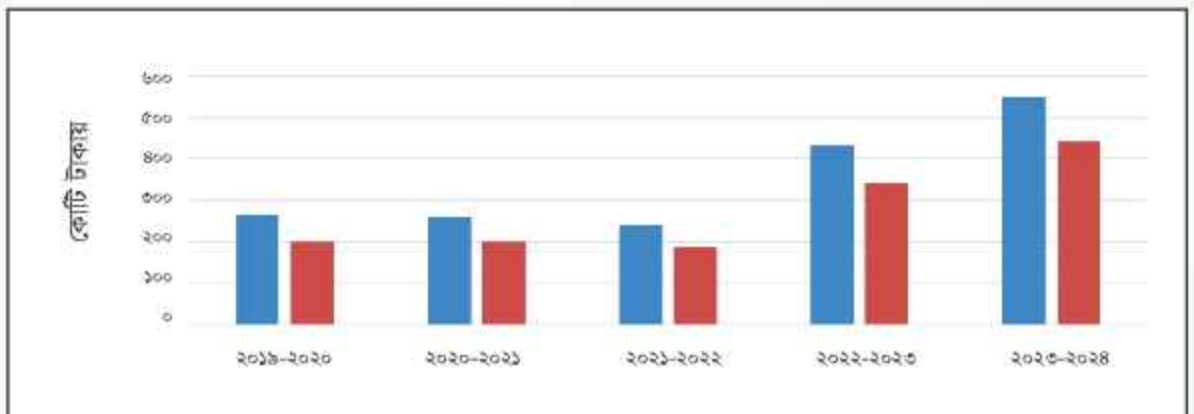
২০২৩-২০২৪

চক্রত্বপূর্ণ আর্থিক ফলাফল সংক্রান্ত তথ্যাদি:

বিবরণ	২০২৩-২০২৪ (টাকা)	২০২২-২০২৩ (টাকা)	(ক্রাস)/বৃদ্ধি (টাকা)	(ক্রাস)/বৃদ্ধি হার (%)
মোট পরিচালন আয়	১৫৫,২৮,২৯,৭৬৩.০০	১৫৪,৪৬,৫৮,৭৫৬.০০	৮১,৭১,০০৭.০০	০.৫৩
মোট পরিচালন ব্যয়	১০৯,৮৬,৭৬,৮৬৯.০০	১০৫,৪০,১০,৩২০.০০	৪,৪৬,৬৬,৫৪৯.০০	৪.২৪
পরিচালন মুনাফা	৪৫,৪১,৫২,৮৯৪.০০	৪৯,০৬,৪৮,৪৩৬.০০	(৩,৬৪,৯৫,৫৪২.০০)	(৭.৪৪)
অন্যান্য আয়	৫৫৭,৩৭,৭৭,২৮৮.০০	৪২০,২৭,৮৮,৪২৮.০০	১৩৭,০৯,৮৮,৮৬০.০০	৩২.৬২
আর্থিক ব্যয়	২১,৬৮,১৩,২৮৭.০০	১৮,৩৭,৪৩,৩১৭.০০	৩,৩০,৬৯,৯৭০.০০	১৭.৯৯
নীট মুনাফা	৫৮১,১১,১৬,৮৯৫.০০	৪৫০,৯৬,৯৩,৫৪৭.০০	১৩০,১৪,২৩,৩৪৮.০০	২৮.৮৬
শ্রমিক অংশীদারিত্ব তহবিল খাতে বরাদ্দ (৫%)	২৯,০৫,৫৫,৮৪৫.০০	২২,৫৪,৮৮,৬৭৭.০০	৬,৫০,৬৭,১৬৮.০০	২৮.৮৬
সহযোগী কোম্পানির মুনাফা/(ক্ষতি) অংশ	৭,৩৬,২২৫.০০	৪,২৩,৭৬,২৪০.০০	(৪,১৬,৪০,০১৫.০০)	(৯৮.২৬)
আয়কর পূর্ব নীট মুনাফা	৫৫২,১২,৯৭,২৭৫.০০	৪৩২,৬৫,৮৫,১১০.০০	১১৯,৪৭,১২,১৬৫.০০	২৭.৬১
আয়কর বাবদ বরাদ্দ	১১০,৪৫,৬০,৮৫০.০০	৯১,৭৯,৬০,৮১৯.০০	১৮,৬৬,০০,০৩১.০০	২০.৩৩
আয়কর বাদ নীট মুনাফা	৪৪১,৬৭,৩৬,৪২৫.০০	৩৪০,৮৬,২৪,২৯১.০০	১০০,৮১,১২,১৩৪.০০	২৯.৫৭
শেয়ার প্রতি আয়	৪০.০০	৩০.৮৭	৯.১৩	২৯.৫৮
নীট সম্পদ	২,৫২৪,৪৬,৬৫,৫০৬.০০	২,২৬৯,০৭,৯৬,৭৫৭.০০	২৫৫,৩৮,৬৪,৭৪৯.০০	১১.২৫
শেয়ার প্রতি নীট সম্পদ	২২৮.৬১	২০৫.৪৯	২৩.১২	১১.২৫

২০২৩-২০২৪ অর্থ বছরে পণ্য বিপণন সার্বিকভাবে হ্রাস পেয়েছে। ২০২৩-২০২৪ অর্থ বছরে পরিচালনা ব্যয় বিগত বছরের তুলনায় ৪.৪৭ কোটি টাকা বা ৪.২৪% বৃদ্ধি পেয়েছে। ব্যয় নিয়ন্ত্রণ কৌশল প্রয়োগ সত্ত্বেও বিদ্যমান মূদ্রাস্ফীতির কারণে মোট ব্যয় কিছু বৃদ্ধি পেয়েছে। পরিচালন মুনাফা ২০২৩-২০২৪ অর্থ বছরে পূর্ববর্তী বছরের তুলনায় ৩.৬৫ কোটি টাকা বা ৭.৪৪% হ্রাস পেয়েছে। ব্যাংক সুদ হার বাড়ায় ২০২২-২০২৩ অর্থ বছরের তুলনায় ২০২৩-২০২৪ অর্থ বছরে অন্যান্য আয় ১৩৭.০৯ কোটি টাকা বৃদ্ধি পেয়েছে এবং এ বৃদ্ধির ফলশ্রুতিতে আলোচ্য ২০২৩-২০২৪ অর্থ বছরে শ্রমিক অংশীদারিত্ব ও কল্যাণ তহবিলে বরাদ্দপূর্ব নীট মুনাফা পূর্ববর্তী বছরের তুলনায় ১৩০.১৪ কোটি টাকা বা ২৮.৮৬% বৃদ্ধি পেয়েছে। উল্লেখ্য যে, আলোচ্য বছরে ত্রৈমাসিক আর্থিক ফলাফলের সাথে বাৎসরিক ফলাফলের তুলনায় নীট আয় বৃদ্ধি পেয়েছে। ৪র্থ ত্রৈমাসিকে পরিচালন আয় ও ব্যাংক সুদ খাতে আয় বৃদ্ধি এবং সার্বিক ব্যয় কিছুটা হ্রাস পাওয়ায় বাৎসরিক আয় বৃদ্ধি পেয়েছে।

আলোচ্য অর্থ বছরে শ্রমিক অংশীদারিত্ব ও কল্যাণ তহবিলে নীট মুনাফার ৫% বাবদ বরাদ্দ বাদ দিয়ে ও সহযোগী কোম্পানি গুমেরা ফুয়েলস্ লিমিটেডের মুনাফাসহ আয়কর পূর্ব নীট মুনাফা হয়েছে ৫৫২.১২ কোটি টাকা যা হতে আয়কর খাতে বরাদ্দ বিবেচনায় নিয়ে আয়কর পরবর্তী নীট মুনাফা হয়েছে ৪৪১.৬৭ কোটি টাকা যা বিগত বছরের চাইতে ১০০.৮১ কোটি টাকা অর্থাৎ ২৯.৫৭% বেশি। একইভাবে ২০২৩-২০২৪ অর্থ বছরে শেয়ার প্রতি আয় অর্জিত হয়েছে ৪০.০০ টাকা যা বিগত বছরের ৩০.৮৭ টাকার তুলনায় ৯.১৩ টাকা বেশি। ৩০ জুন, ২০২৪ তারিখে কোম্পানির শেয়ার প্রতি নীট সম্পদের পরিমাণ হয়েছে ২২৮.৬১ টাকা যা ৩০ জুন, ২০২৩ তারিখের ২০৫.৪৯ টাকার চাইতে ২৩.১২ টাকা অর্থাৎ ১১.২৫% বেশি। ব্যাংকে জমার অর্থ হতে মুনাফা বৃদ্ধি পাওয়ায় কোম্পানির শেয়ার প্রতি নীট সম্পদ মূল্য বৃদ্ধি পেয়েছে।



সংশ্লিষ্ট পক্ষ সমূহের সাথে লেনদেন:

যমুনা অয়েল কোম্পানির সাথে সংশ্লিষ্ট পক্ষসমূহের লেনদেন বিষয়ে সংযুক্ত ২০২৩-২০২৪ সালের নিরীক্ষিত হিসাবের নোট নং ২.১১ ও ৩৬ এ উল্লিখিত আছে।

বিনিয়োগ:

সহযোগী কোম্পানিতে বিনিয়োগ:

২৬ জুলাই, ১৯৯৮ তারিখে যমুনা অয়েল কোম্পানী লিমিটেড মবিল সাউথ এশিয়া ইনভেস্টমেন্টস লিমিটেড এর সাথে জয়েন্ট ভেঞ্চার কোম্পানি “মবিল যমুনা ফুয়েলস লিমিটেড (এমজেএফএল)” গঠনের বিষয়ে চুক্তিপত্র স্বাক্ষর করে। এ যৌথ উদ্যোগী কোম্পানিতে ২৫% শেয়ার বাবদ যমুনা অয়েল কোম্পানী লিমিটেড ৮.৭৭ কোটি টাকা বিনিয়োগ করে। মবিল যমুনা ফুয়েলস লিমিটেড (এমজেএফএল) এর নাম পরিবর্তন করে ওমেরা ফুয়েলস লিমিটেড (ওএফএল) করা হয়েছে। উক্ত প্রতিষ্ঠানে ৮.৭৭ কোটি টাকা বিনিয়োগের বিপরীতে ২৫% শেয়ারের জন্য ১০.০০ টাকা অভিহিত মূল্যের ৮৭.৭০,০০০টি শেয়ারের মালিকানা ছিল। পরবর্তীতে ২০১৮-২০১৯ অর্থ বছরে ৫০,০০,০০০ রাইট শেয়ারের জন্য শেয়ার প্রতি ১০.০০ টাকা প্রিমিয়াম সহ শেয়ার প্রতি ২০.০০ টাকা হারে ১০.০০ কোটি টাকা বিনিয়োগ করা হয়েছে। ফলে কোম্পানির সামগ্রিক বিনিয়োগ দাঁড়িয়েছে ১৮.৭৭ কোটি টাকা। আলোচ্য বছর শেষে ওমেরা ফুয়েলস লিমিটেড এ কোম্পানির বিনিয়োগ মুনাফাসহ ১৯.৬২,৯৫,১৯৩.০০ টাকা হয়েছে (নিরীক্ষিত হিসাবের নোট ৫.৪ দ্রষ্টব্য)। ৩০ জুন ২০২৪ তারিখে প্রতিটি ১০ টাকা মূল্যের শেয়ারের নেট এ্যাসেট ভ্যালু (এনএভি) ৬৪.৬৬ টাকা।

ওমেরা ফুয়েলস লিমিটেড (ওএফএল) এ অত্র কোম্পানির ২৫% শেয়ারের মালিকানা থাকায় ওমেরা ফুয়েলস লিমিটেড (ওএফএল) এ কোম্পানির বিনিয়োগ সংক্রান্ত হিসাব আলোচ্য ২০২৩-২০২৪ অর্থ বছরে ইকুয়িটি একাউন্টিং মেথড এ করা হয়েছে। ৩০ জুন ২০২৪ তারিখে সমাপ্ত বছরের নিরীক্ষিত হিসাব অনুযায়ী ওমেরা ফুয়েলস লিমিটেড আয়কর পরবর্তী লাভ করেছে ২৯,৪৪,৮৯৮.০০ টাকা যার ২৫% হিসাব বাবদ ৭,৩৬,২২৫.০০ টাকা অত্র কোম্পানির মুনাফার সাথে সমন্বয় হয়েছে।

উল্লেখ্য, ওমেরা ফুয়েলস লিমিটেড (ওএফএল) এর সাবসিডিয়ারী কোম্পানি ওমেরা ট্যাংক টার্মিনাল লিমিটেডে ৯৯.৯৯% শেয়ারের বিপরীতে ৯৬.৪৩ কোটি টাকা, ওমেরা লজিস্টিক লিমিটেডে ২০% শেয়ারের বিপরীতে ১.৪০ কোটি টাকা, ওমেরা কেমিক্যালস লিমিটেডে ২৫% শেয়ারের বিপরীতে ২৫ লক্ষ টাকা এবং ওমেরা এলিসিয়াম লিমিটেডে ১৫% শেয়ারের বিপরীতে ৩০ লক্ষ টাকা বিনিয়োগ রয়েছে। ওমেরা ট্যাংক টার্মিনাল লিমিটেডের মালিকানাধীন জমি চট্টগ্রাম বন্দর কর্তৃপক্ষ কর্তৃক অধিগ্রহণ করে তার পরিবর্তে অন্য স্থানে জমি বরাদ্দ দিয়েছে, যে স্থানে বর্তমানে নতুন ট্যাংক টার্মিনাল নির্মিত হয়েছে। ওমেরা লজিস্টিকস লিমিটেড, ওমেরা কেমিক্যালস লিমিটেড ও ওমেরা এলিসিয়াম লিমিটেডে পূর্ণাঙ্গ ব্যবসায়িক কার্যক্রম শুরু করলে ওএফএল এর আয় বৃদ্ধি পাবে বলে আশা করা যায়।

শেয়ারে বিনিয়োগ:

২৬ জুলাই, ১৯৯৮ তারিখে যমুনা অয়েল কোম্পানী লিমিটেড মবিল সাউথ এশিয়া ইনভেস্টমেন্টস লিমিটেড এর সাথে জয়েন্ট ভেঞ্চার কোম্পানি “মবিল যমুনা লুব্রিকেন্টস লিমিটেড (এমজেএলএল)” গঠনের বিষয়ে চুক্তিপত্র স্বাক্ষর করে। এ যৌথ উদ্যোগী কোম্পানিতে ২৫% শেয়ার বাবদ যমুনা অয়েল কোম্পানী লিমিটেড ৮৭৭.০০ লক্ষ টাকা বিনিয়োগ করে। পরবর্তীতে মবিল যমুনা লুব্রিকেন্টস লিমিটেড এর নাম পরিবর্তন করে এমজেএল (বাংলাদেশ) লিমিটেড করা হয়েছে। এমজেএল বাংলাদেশ লিমিটেড ৪০.০০ (চল্লিশ) কোটি টাকা মূল্যমানের আইপিও বাজারে ছাড়ে এবং সেপ্টেম্বর ২০১১ মাসে ঢাকা ও চট্টগ্রাম স্টক এক্সচেঞ্জের তালিকাভুক্ত হয়। আইপিও এর মাধ্যমে ৪০.০০ (চল্লিশ) কোটি টাকার (প্রতিটি ১০ টাকা মূল্যে ৪,০০,০০,০০০ শেয়ার) শেয়ার ইস্যু পরবর্তী এমজেএল বাংলাদেশ লিমিটেডে এ কোম্পানির শেয়ার হোল্ডিং পজিশন ১৯.৪৫% এ উপনীত হয়।

এমজেএল বাংলাদেশ লিমিটেড ০৮-০৫-২০০৩ তারিখে বাণিজ্যিক উৎপাদন শুরু করে। শুরু থেকে জুন ২০২৪ পর্যন্ত এমজেএল বাংলাদেশ লিমিটেড হতে নগদ লভ্যাংশ হিসেবে ২৮৫.৯৩ কোটি টাকা এবং বোনাস শেয়ার হিসেবে ৫,২৮,৫১,৯০০টি শেয়ার অর্জিত হয়েছে। ৩০ জুন ২০২৪ তারিখে যমুনা অয়েল কোম্পানির মালিকানায় বোনাস শেয়ারসহ সর্বমোট শেয়ার সংখ্যা দাঁড়িয়েছে প্রতিটি ১০ টাকা মূল্যের ৬,১৬,২১,৯০০টি যার বাজার মূল্য প্রতিটি ৭৮.৬০ টাকা হারে (৩০-০৬-২০২৪ অনুযায়ী) মোট ৪৮৪,৩৪,৮১,৩৪০.০০ টাকা। ৩০ জুন, ২০২৩ তারিখে সমাপ্ত অর্থ বছরে এমজেএল বাংলাদেশ লিমিটেড ৫০% নগদ লভ্যাংশ অনুমোদন করে। ঘোষিত লভ্যাংশ অনুযায়ী এ কোম্পানি ২০২৩-২০২৪ অর্থ বছরে নগদ লভ্যাংশ হিসেবে ৩০,৮১,০৯,৫০০.০০ টাকা অর্জন করেছে। এছাড়া এমজেএল বাংলাদেশ লিমিটেড ৩০ জুন, ২০২৪ তারিখে সমাপ্ত অর্থ বছরের জন্য ৫২% হারে নগদ লভ্যাংশ ঘোষণা করেছে। যা হতে এ কোম্পানি ২০২৪-২০২৫ অর্থ বছরে নগদ লভ্যাংশ হিসাবে ৩২,০৪,৩৩,৮৮০.০০ টাকা অর্জন করবে।

কোম্পানির শেয়ার মূলধন কাঠামো:

<u>অনুমোদিত মূলধন:</u>	<u>টাকা</u>
৩০,০০,০০,০০০ সাধারণ শেয়ার প্রতিটি ১০ টাকা মূল্যে	৩০০,০০,০০,০০০.০০
<u>পরিশোধিত মূলধন:</u>	
১১,০৪,২৪,৬০০ টি সাধারণ শেয়ার প্রতিটি ১০ টাকা মূল্যে ইস্যুকৃত	১১০,৪২,৪৬,০০০.০০



বার্ষিক প্রতিবেদন

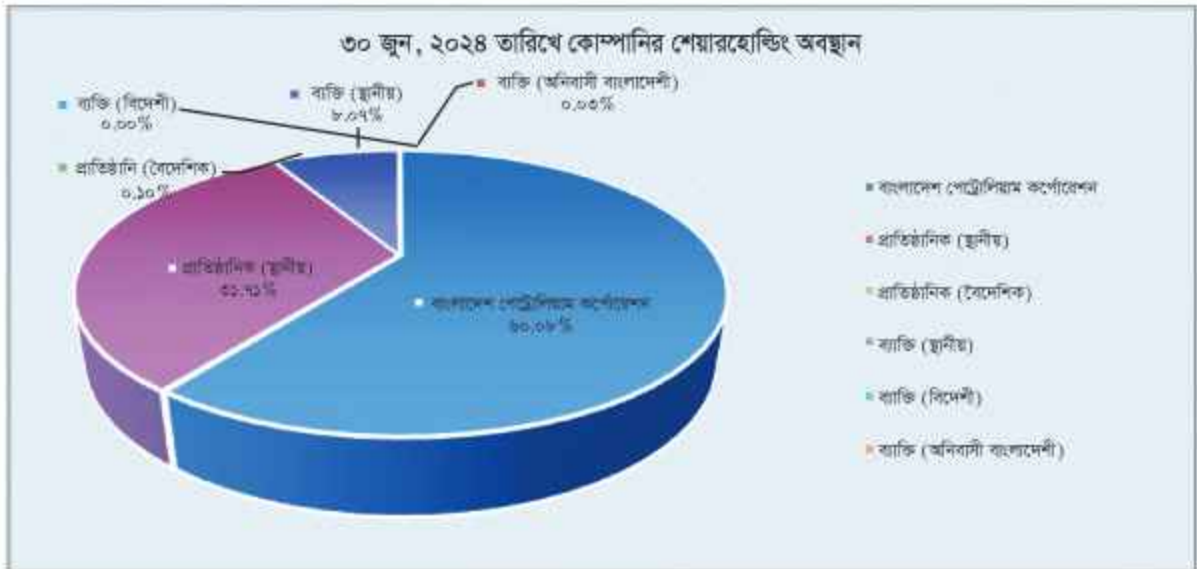
২০২৩-২০২৪

৩০ জুন, ২০২৪ তারিখে শেয়ারহোল্ডিংসচিত্র

শেয়ারহোল্ডারের শ্রেণিবিভাজন :

ক) বাংলাদেশ পেট্রোলিয়াম কর্পোরেশন
খ) প্রাতিষ্ঠানিক (আর্থিক ও অন্যান্য প্রতিষ্ঠান)
স্থানীয়
বিদেশিক
গ) ব্যক্তি
স্থানীয়
অনিবাসী বাংলাদেশী
বিদেশী
সর্বমোট :

শেয়ার হোল্ডারের সংখ্যা	শেয়ার সংখ্যা	%
১	৬,৬৩৪৬,৭৮০	৬০.০৮
২৪৩	৩,৫১,২৩,৮৪৫	৩১.৮১
২৪০	৩,৫০,১৬,৬১৩	৩১.৭১
৩	১,০৭,২৩২	০.১০
৭,৩৬২	৮৯,৫৩,৯৭৫	৮.১১
৭,২৯৭	৮৯,১৫,৫১৬	৮.০৭
৬২	৩৭,২৬২	০.০৩
৩	১,১৯৭	০.০১
৭,৬০৬	১১,০৪,২৪,৬০০	১০০.০০



আর্থিক ফলাফল ও বন্টন:

ক। আর্থিক ফলাফল:

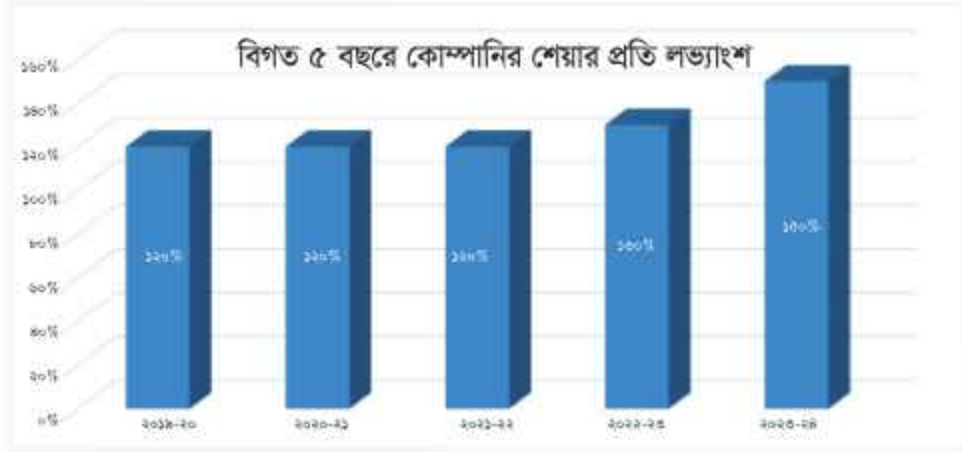
বিবরণ	২০২৩-২০২৪ অর্থ বছর
আয়কর পূর্ব নীট মুনাফা	৫৫২,১২,৯৭,২৭৫.০০
আয়কর বাবদ বরাদ্দ	১১০,৪৫,৬০,৮৫০.০০
আয়কর বাদ নীট মুনাফা	৪৪১,৬৭,৩৬,৪২৫.০০
পূর্ববর্তী বৎসরের অবশিষ্ট লাভের জের	২৫৫,২৮,৫৭,৭০৫.০০
বন্টনযোগ্য মুনাফা	৬৯৬,৯৫,৯৪ ১৩০.০০

খ। বন্টনের সুপারিশ:

বিবরণ	২০২৩-২০২৪ অর্থ বছর
১৫০% নগদ লভ্যাংশ ১১০,৪২,৪৬,০০০ টাকা পরিশোধিত মূলধনের বিপরীতে	১৬৫,৬৩,৬৯ ০০০.০০
পরবর্তী বছরে অবশিষ্ট মুনাফা খাতে স্থানান্তর	৫৩১,৩২,২৫ ১৩০.০০
সর্বমোট =	৬৯৬,৯৫,৯৪ ১৩০.০০

লভ্যাংশ:

সম্মানিত শেয়ারহোল্ডারগণের স্বার্থ, চলতি বছরের কার্যক্রম, ভবিষ্যৎ পরিকল্পনা এবং মূলধনী ব্যয় পর্যালোচনা করে পরিচালনা পর্ষদ ২০২৩-২০২৪ অর্থ বছরের জন্য ১৫০% হারে নগদ লভ্যাংশ অর্থাৎ শেয়ার প্রতি ১৫.০০ টাকা প্রদানের সুপারিশ করেছে। লভ্যাংশ পরিশোধে ২০২৪-২০২৫ অর্থ বছরে ১৬৫,৬৩,৬৯,০০০.০০ টাকা প্রয়োজন হবে। কোম্পানি ২০২৩-২০২৪ অর্থ বছরে অন্তর্বর্তীকালীন লভ্যাংশ হিসাবে স্টক ডিভিডেন্ড ঘোষণা করেনি।



সরকারি কোষাগারে জমা:

সরকারি কোষাগারে কোম্পানি কর্তৃক ২০২৩-২০২৪ ও ২০২২-২০২৩ অর্থ বছরে জমা প্রদানের খাতওয়ারী বিবরণ নিম্নরূপ:

বিবরণ	২০২৩-২০২৪	২০২২-২০২৩
মুসক	৫০৬.৬৬	৫২৫.৫৯
আয়কর	১২,৩৫৮.০১	১১,০২১.০৪
লভ্যাংশ (বিপিসি)	৮,৬২৫.০৮	৭,৯৬১.৬১
অন্যান্য	৩৩৯.১৯	৪১৪.৯৬
মোট	২১,৮২৮.৯৪	১৯,৯২৩.২০

২০২৩-২০২৪ অর্থ বছরে কোম্পানি মূল্য সংযোজন কর (মুসক), আয়কর, লভ্যাংশ (বিপিসি) ও অন্যান্য খাতে সরকারি কোষাগারে সর্বমোট ২১,৮২৮.৯৪ লক্ষ টাকা জমা দিয়েছে। গত ২০২২-২০২৩ অর্থ বছরে এর পরিমাণ ছিল ১৯,৯২৩.২০ লক্ষ টাকা।



বার্ষিক প্রতিবেদন

২০২৩-২০২৪

কর্পোরেট গভর্নেন্স:

এ কোম্পানি কর্পোরেট ব্যবস্থাপনার মান উন্নয়নে প্রয়োজনীয় ব্যবস্থা গ্রহণে সদা সচেষ্ট রয়েছে। প্রচলিত আইন ও বিধি বিধান অনুসরণের মাধ্যমে সু-ব্যবস্থাপনার প্রয়োজনীয় পদক্ষেপ গ্রহণ অব্যাহত রয়েছে এবং এরই ধারাবাহিকতায় কোম্পানিতে ই-গভর্নেন্স কার্যক্রম এর আওতায় ই-ফাইলিং ও ই-টেন্ডারিং এর প্রচলন করা হয়েছে। এ কোম্পানি ঢাকা স্টক এক্সচেঞ্জ ও চট্টগ্রাম স্টক এক্সচেঞ্জ এ তালিকাভুক্ত বিষয় বাংলাদেশ সিকিউরিটিজ অ্যান্ড এক্সচেঞ্জ কমিশনের বিধি-বিধান অনুযায়ী কোম্পানির আর্থিক অবস্থার বিবরণী ও শেয়ার মালিকানার বিষয়ে প্রতিবেদন যথাসময়ে যথাযথ কর্তৃপক্ষের নিকট দাখিল করা হয়। আপনাদের অবগতির জন্য বাংলাদেশ সিকিউরিটিজ অ্যান্ড এক্সচেঞ্জ কমিশনের নোটিফিকেশন নাম্বার BSEC/CMRRCD/2006-158/207/Admin/ 80 তারিখ: ০৩-০৬-২০১৮ খ্রি. অনুযায়ী কমপ্রায়েস প্রতিবেদনসমূহ এবং গুরুত্বপূর্ণ পরিচালনা, আর্থিক ও অন্যান্য তথ্যাদি এতদসঙ্গে সংযুক্ত করা হয়েছে (সংযুক্তি-A, B, C, I-IV)।

পর্যদ সভা ও পরিচালকমন্ডলীর সম্মানী:

পরিচালনা পর্যদ দায়িত্ব পালনের জন্য নিয়মিতভাবে সভা করে। ২০২৩-২০২৪ অর্থ বছরে পরিচালনা পর্যদের সভার সংখ্যা, সভায় পরিচালকমন্ডলীর উপস্থিতির সংখ্যা ও তাঁদের সভায় উপস্থিতির সম্মানী প্রতিবেদনের সংযুক্তি- II এ প্রদর্শন করা হয়েছে।

সামাজিক দায়বদ্ধতা:

যমুনা অয়েল কোম্পানী লিমিটেড একটি র‍্যাষ্ট্রায়ত্ত্ব কোম্পানি হিসেবে কর্পোরেট সামাজিক দায়বদ্ধতা (সিএসআর) নীতিমালা অনুযায়ী বিভিন্ন প্রকার সামাজিক কার্যক্রম সম্পাদন করে থাকে। কোম্পানি ২০২৩-২০২৪ অর্থ বৎসরে সিএসআর কার্যক্রমের আওতায় চিকিৎসা, শীতবস্ত্র বিতরণ, মসজিদ, মাদ্রাসা, এতিমখানা ও মন্দির খাতে সর্বমোট ৩৮,৫৭,২০০.০০ টাকা প্রদান করেছে। ভবিষ্যতেও অনুরূপ সামাজিক দায়বদ্ধতা সংক্রান্ত কার্যক্রম অব্যাহত থাকবে।

বার্ষিক কর্মসম্পাদন চুক্তি:

কর্মসম্পাদন ব্যবস্থার গুণগত ও পরিমাণগত মান মূল্যায়নের লক্ষ্যে সরকারি নির্দেশনার আলোকে কর্মসম্পাদন চুক্তির (Annual Performance Agreement) প্রবর্তন করা হয়েছে। এর আওতায় বাংলাদেশ পেট্রোলিয়াম কর্পোরেশনের সাথে এ কোম্পানির সম্পাদিত চুক্তি ২০২৩-২৪ ফলপ্রসূ ও বাস্তবায়ন করার জন্য বছর জুড়ে বিভিন্ন সভা, অনলাইন/অফলাইন প্রশিক্ষণ কর্মশালা, অগ্রগতি পর্যালোচনা ও প্রতিবেদন মূল্যায়ন কর্মসূচীর আয়োজন করা হয়েছে। ফলশ্রুতিতে, সম্পাদিত বার্ষিক কার্যসম্পাদন চুক্তির অধিকাংশ লক্ষ্যমাত্রাই অর্জিত হয়েছে। কৌশলগত লক্ষ্যমাত্রা এবং সুশাসন ও সংস্কারমূলক কার্যক্রম উভয়ক্ষেত্র মিলে মোট লক্ষ্য মাত্রার ৮৯.৫% অর্জিত হয়েছে। পরবর্তী বছরগুলোতে শতভাগ অর্জন হবে বলে আশা করা হচ্ছে।

জাতীয় শুদ্ধাচার কৌশল:

সরকারের নির্দেশনা অনুসারে কোম্পানি পর্যায়ে জাতীয় শুদ্ধাচার কৌশল বাস্তবায়নের সমন্বিত কর্ম পরিকল্পনা প্রণয়ন করা হয়েছে। জাতীয় শুদ্ধাচার কৌশল বাস্তবায়নের লক্ষ্যে একজন কর্মকর্তাকে ফোকাল পয়েন্ট হিসাবে নিয়োগ প্রদান করা হয়েছে। জাতীয় শুদ্ধাচার কৌশল বাস্তবায়নের লক্ষ্যে কোম্পানিতে একটি নৈতিকতা কমিটি গঠন করা হয়েছে। কমিটির অংশীজনের অংশগ্রহণে ফোকাল পয়েন্টের মাধ্যমে সভা অনুষ্ঠিত হয়েছে। অধিকন্তু জাতীয় শুদ্ধাচার কৌশলের আওতায় ই-গভর্নেন্স, উদ্ভাবনী উদ্যোগ ও সেবা পদ্ধতির সহজীকরণ, জবাবদিহি শক্তিশালীকরণ, পরিবীক্ষণ ও মূল্যায়নসহ অন্যান্য কর্ম-পরিকল্পনা গ্রহণ ও বাস্তবায়ন করা হচ্ছে। কোম্পানির ব্যবস্থাপনা কর্তৃপক্ষ শুদ্ধাচার কৌশলপত্রে উল্লিখিত কার্যক্রম যথাযথভাবে বাস্তবায়নের নিমিত্তে সকলকে প্রয়োজনীয় দিক নির্দেশনা প্রদান করেছে। উল্লেখ্য যে ২০২৩-২০২৪ অর্থ-বছরে কোম্পানির জাতীয় শুদ্ধাচার কৌশল কর্ম-পরিকল্পনা মূল্যায়নে কোম্পানির অর্জিত মান ১০০%।

কর্মকর্তা-কর্মচারী সম্পর্ক:

এ অর্থ বছরে কোম্পানির শ্রম সম্পর্কের ক্ষেত্রে আন্তরিক এবং শান্তিপূর্ণ পরিবেশ বজায় ছিল। বাংলাদেশ শ্রম আইন অনুযায়ী ২ বছর অন্তর দ্বিপাক্ষিক চুক্তিনামার মাধ্যমে শ্রমিক-কর্মচারীদের দাবীনামা নিষ্পত্তি করা হয়ে থাকে। ২০২৩ ও ২০২৪ সালের জন্য কোম্পানি কর্তৃপক্ষ ও যমুনা অয়েল কোম্পানী লেবার ইউনিয়ন এর মধ্যে দ্বি-বার্ষিক চুক্তিনামা সম্পাদন প্রক্রিয়াধীন রয়েছে। কোম্পানির জনবলের অভ্যন্তরীণ দক্ষতা বৃদ্ধি, তাদের কর্মসম্পাদন প্রক্রিয়া, কর্ম-পরিচালনা এবং কর্ম-পরিবেশের উন্নয়নের লক্ষ্যে বহুবিধ ব্যবস্থা গ্রহণ করতে কোম্পানির ব্যবস্থাপনা কর্তৃপক্ষ সর্বদা সচেষ্ট রয়েছে। কর্মকর্তা ও কর্মচারীদের মধ্যে বিরাজমান সু-সম্পর্কের কারণে কোম্পানি ভবিষ্যতে আরও অগ্রগতি অর্জনে সক্ষম হবে।

মানব সম্পদ উন্নয়ন:

প্রতিষ্ঠানের উন্নয়নের জন্য দক্ষ, যোগ্য ও নিষ্ঠাবান মানব সম্পদ অত্যন্ত গুরুত্বপূর্ণ। জ্বালানি তেলের হ্যাভলিং, মজুতকরণ, সেফটি ও সিকিউরিটি নিশ্চিতকরণসহ দেশের সর্বত্র জ্বালানি তেল বন্টন ও বিপণন সংক্রান্ত ব্যাপক কার্যক্রম সম্পাদনের জন্য এ কোম্পানিতে একদল দক্ষ মানব সম্পদ রয়েছে। এ মানব সম্পদের মান আরও উন্নয়নের জন্য দেশে ও বিদেশে প্রশিক্ষণ ও কর্মশালায় অংশগ্রহণসহ অন্যান্য প্রয়োজনীয় পদক্ষেপ গ্রহণ করা হয়েছে। এ বছর দেশে অভ্যন্তরে মোট ২২৩ জন প্রশিক্ষণার্থী (কর্মকর্তা-কর্মচারী) বিভিন্ন ধরনের প্রশিক্ষণ ও কর্মশালায় অংশগ্রহণ করেছেন। এক্ষেত্রে বাংলাদেশ পেট্রোলিয়াম কর্পোরেশন ও বাংলাদেশ পেট্রোলিয়াম ইন্সটিটিউট বিশেষ অবদান রেখেছে।

পরিবেশ সংরক্ষণ ও কল্যাণমূলক কার্যক্রম:

পরিবেশ সংরক্ষণের জন্য এ কোম্পানির প্রধান স্থাপনা ও ডিপোসমূহে বৃক্ষ রোপণ করা হয়েছে। এ বছরে বিনোদনমূলক বিভিন্ন অনুষ্ঠান যেমন বনভোজন, খেলাধুলা, সাংস্কৃতিক অনুষ্ঠান ইত্যাদি আয়োজন করা হয়েছে। এ কোম্পানি বিভিন্ন জাতীয় দিবসসমূহ গুরুত্বসহকারে পালন করে থাকে। এছাড়া কর্মকর্তা, কর্মচারী ও শ্রমিকদের পোষ্যগণের শিক্ষাক্ষেত্রে কৃতিত্বের জন্য বৃত্তি প্রদান করা হয়েছে যাতে তারা ভবিষ্যতে আরও ভাল ফল করার উৎসাহ পায়। জ্বালানি তেল পরিবহণ কার্যক্রমের ফলে নদী দূষণ বা অন্য কোন প্রকার পরিবেশ দূষণ যাতে সংঘটিত না হয় সে বিষয়ে কোম্পানি কর্তৃপক্ষ সর্বদা সজাগ দৃষ্টি রাখে এবং এতদ্বিষয়ে অবকাঠামোগত সুবিধাদি নিশ্চিত করেছে।

অডিট রিপোর্ট সংক্রান্ত ব্যাখ্যা:

৩০ জুন, ২০২৪ তারিখে সমাপ্ত অর্থ-বছরের অডিট রিপোর্টে যুগ্ম-নিরীক্ষক কর্তৃক ৪টি বিষয়ে পর্যবেক্ষণ প্রদান করা হয়েছে যথাক্রমে, ট্রেড রিসিভেবল, স্থায়ী সম্পদ রেজিস্টার, ভূমি নামজারী ও সংশ্লিষ্ট সহযোগী প্রতিষ্ঠানের সাথে হিসাব নিশ্চিতকরণও মিলকরণ। পর্যদ সভায় বিষয়গুলি আলাদাভাবে উপস্থাপিত হয়েছে। পর্যদের সিদ্ধান্ত অনুযায়ী এ বিষয়ে কার্যক্রম চলমান রয়েছে।

অডিট কমিটি:

বাংলাদেশ সিকিউরিটিজ অ্যান্ড এক্সচেঞ্জ কমিশনের বিধান অনুসারে অডিট কমিটি গঠন করা হয়। অডিট কমিটি গঠনের উদ্দেশ্য হলো কোম্পানির অভ্যন্তরীণ আর্থিক নিয়ন্ত্রণ ব্যবস্থার উন্নয়ন এবং পরিচালনা পর্যদকে কোম্পানির সার্বিক আর্থিক বিষয়ের হালনাগাদ তথ্যাদি অবহিতকরণ। কোম্পানির বাৎসরিক বাজেট, ত্রৈমাসিক এবং বার্ষিক আর্থিক অবস্থার প্রতিবেদনসমূহ বিচার বিশ্লেষণ করার জন্য অডিট কমিটির সভা অনুষ্ঠিত হয় এবং এতদসংক্রান্ত রিপোর্ট অডিট কমিটি কর্তৃক কোম্পানির পরিচালনা পর্যদের সভায় উপস্থাপন করা হয়। অডিট কমিটিকে কোম্পানির আর্থিক ও অন্যান্য বিষয়ে পরীক্ষণের জন্য পূর্ণ কর্তৃত্ব দেয়া হয়েছে। ২০২৩-২৪ অর্থ বছরের অডিট কমিটির মোট ০৫ টি সভা অনুষ্ঠিত হয়। উক্ত সভায় ত্রৈমাসিক ও বার্ষিক চূড়ান্ত হিসাব, বাজেট ও কোম্পানির সার্বিক বিষয় পর্যালোচনা করে। অডিট কমিটির প্রতিবেদন কোম্পানির বার্ষিক প্রতিবেদনে সন্নিবেশিত করা হয়েছে।

পরিচালকবৃন্দের অবসর গ্রহণ ও নির্বাচন:

এ কোম্পানির সংঘবিধি এর ১৩৯, ১৪০, ১৪১ এবং ১৪৩ নং বিধি অনুযায়ী বার্ষিক সাধারণ সভায় জ্যেষ্ঠতার ভিত্তিতে পরিচালকবৃন্দের এক তৃতীয়াংশ পালক্রমে অবসর গ্রহণ করে থাকেন। এ সাধারণ সভায় পরিচালক জনাব এম এ আকমল হোসেন আজাদ, পরিচালক জনাব কবীর মাহমুদ ও প্রকৌশলী শেখ আল আমীন পরিচালনা পর্যদ হতে অবসর গ্রহণ করবেন। পরিচালক জনাব এম এ আকমল হোসেন আজাদ, পরিচালক জনাব কবীর মাহমুদ ও প্রকৌশলী শেখ আল আমীন পুনর্নির্বাচিত হওয়ার যোগ্যতা রাখেন বিধায় তাঁদের কে পুনর্নির্বাচিত করার প্রস্তাব করা হয়েছে।

বিদ্যুৎ, জ্বালানি ও খনিজ সম্পদ মন্ত্রণালয়ের জ্বালানি ও খনিজ সম্পদ বিভাগের পত্র নং-২৮.০০.০০০০.০২১.৪৪.০০১.২৪.৯৮ তারিখ: ২৬ নভেম্বর ২০২৪ খ্রি. এর মাধ্যমে জনাব শংকর প্রসাদ দেব, অবসরপ্রাপ্ত অতিরিক্ত সচিব এর স্থলে জনাব সালেহ আহমেদ খসরু, কলাম লেখক, কবি ও সমাজকর্মী এবং জনাব সামসুদ্দোহা, অবসরপ্রাপ্ত যুগ্মসচিব এর স্থলে জনাব কওছার জহুরা, অবসরপ্রাপ্ত অতিরিক্ত সচিব কে যমুনা অয়েল কোম্পানী লিমিটেডের পরিচালনা পর্যদে স্বতন্ত্র পরিচালক হিসেবে মনোনীত করেছে। অত্র কোম্পানির পর্যদ উক্ত স্বতন্ত্র পরিচালকদ্বয়কে বাংলাদেশ সিকিউরিটিজ অ্যান্ড এক্সচেঞ্জ কমিশনের অনুমোদন স্বাপেক্ষে নিয়োগ প্রদান করেছে। বাংলাদেশ সিকিউরিটিজ অ্যান্ড এক্সচেঞ্জ কমিশনের অনুমোদন প্রাপ্তির পর পরবর্তী বার্ষিক সাধারণ সভায় উক্ত নিয়োগ শেয়ারহোল্ডারগণ কর্তৃক অনুমোদনের জন্য উপস্থাপন করা হয়েছে।

উক্ত পরিচালকগণের সংক্ষিপ্ত জীবন বৃত্তান্ত ও অন্যান্য তথ্যাবলী এই প্রতিবেদনের পৃষ্ঠা নং ১২ হতে ১৬ এ উল্লেখ করা হয়েছে।

নমিনেশন এন্ড রিমিউনারেশন কমিটি (এনআরসি):

বাংলাদেশ সিকিউরিটিজ অ্যান্ড এক্সচেঞ্জ কমিশনের কর্পোরেট গভর্নেন্স কোড হিসাবে জারীকৃত নোটিফিকেশন নম্বার BSEC/CMRRCD/2006-158/207/Admin/80 তারিখ: ০৩-০৬-২০১৮ খ্রি. এর সংশ্লিষ্ট ধারা অনুসারে নমিনেশন এন্ড রিমিউনারেশন কমিটি (এনআরসি) গঠন করা হয়েছে। ২০২৩-২০২৪ অর্থ বছরে নমিনেশন অ্যান্ড রিমিউনারেশন কমিটির ০১ টি সভা অনুষ্ঠিত হয়। নমিনেশন এন্ড রিমিউনারেশন কমিটির প্রতিবেদন কোম্পানির বার্ষিক প্রতিবেদনে সন্নিবেশিত করা হয়েছে।

নিরীক্ষক নিয়োগ:

কোম্পানির বর্তমান বহিঃনিরীক্ষকদ্বয় মেসার্স শফিক বসাক এন্ড কোং, চার্টার্ড একাউন্ট্যান্টস এবং মেসার্স হোদা ভাসী চৌধুরী এন্ড কোং, চার্টার্ড একাউন্ট্যান্টস এ সভায় অবসর গ্রহণ করছে। কোম্পানির নিরীক্ষক হিসেবে ৩(তিন) বছর পূর্ণ না করায় মেসার্স হোদা ভাসী চৌধুরী এন্ড কোং, চার্টার্ড একাউন্ট্যান্টস এর পুনঃনিযুক্তির যোগ্যতা রয়েছে এবং তারা পুনঃনিযুক্তির ইচ্ছা পোষণ করেছে। মেসার্স শফিক বসাক এন্ড কোং, চার্টার্ড একাউন্ট্যান্টস ৩(তিন) বছর পূর্ণ করায় তাদের পুনঃনিযুক্তির সুযোগ নেই। ফলশ্রুতিতে, বিপিসির মনোনয়নের প্রেক্ষিতে মেসার্স হোদা ভাসী চৌধুরী এন্ড কোং, চার্টার্ড একাউন্ট্যান্টস এবং এম এম রহমান এন্ড কোং, চার্টার্ড একাউন্ট্যান্টসকে যুগ্ম-বহিঃনিরীক্ষক হিসেবে ৩,৫০,০০০.০০ টাকা ফি'তে (তিন লক্ষ পঞ্চাশ হাজার টাকায় - সমহারে বন্টন সাপেক্ষে) শেয়ারহোল্ডারগণ পরবর্তী বার্ষিক সাধারণ সভা পর্যন্ত দায়িত্ব পালনের জন্য নিযুক্তির অনুমোদন প্রদান করবেন।



বার্ষিক প্রতিবেদন

২০২৩-২০২৪

কমপ্লায়েন্স অব কর্পোরেট গভর্নেন্স কোড বিষয়ে প্রত্যয়নের জন্য পেশাজীবী নিয়োগ:

বাংলাদেশ সিকিউরিটিজ অ্যান্ড এক্সচেঞ্জ কমিশনের কর্পোরেট গভর্নেন্স কোড হিসাবে জারীকৃত নোটিফিকেশন নাম্বার BSEC/CMRRCD/2006-158/207/Admin/80 তারিখঃ ০৩-০৬-২০১৮ খ্রি. এর সংশ্লিষ্ট ধারা অনুসারে Certification on compliance of corporate governance code প্রতিপালনের বিষয়ে প্রত্যয়নের জন্য মেসার্স মাহমুদ সবুজ এন্ড কোং, চার্টার্ড একাউন্ট্যান্টসকে ২০২৪-২০২৫ অর্থ বছরের জন্য ভ্যাট ব্যতীত ২২,০০০.০০ (বাইশ হাজার) টাকায় নিযুক্তির জন্য কোম্পানির পর্যদ অনুমোদন করেছে। অদ্যকার বার্ষিক সাধারণ সভায় শেয়ারহোল্ডারগণ মেসার্স মাহমুদ সবুজ এন্ড কোং, চার্টার্ড একাউন্ট্যান্টসকে Certification on Compliance of Corporate Governance Code এর কার্যসম্পাদন বাবদ (ভ্যাট ব্যতীত) ২২,০০০.০০ (বাইশ হাজার) টাকা ফিতে পরবর্তী বার্ষিক সাধারণ সভা পর্যন্ত দায়িত্ব পালনের নিমিত্তে নিযুক্তি অনুমোদনের জন্য প্রস্তাব রাখা হয়েছে।

ডিজিটাল বাংলাদেশ গঠনে তথ্য প্রযুক্তির উন্নয়ন:

ডিজিটাল বাংলাদেশ রূপায়নের অংশ এবং দৈনন্দিন কার্যক্রম আধুনিকায়নের লক্ষ্যে কম্পিউটারাইজড অটোমেশন প্রক্রিয়া স্থাপনের কার্যক্রম এগিয়ে চলছে। ইতোমধ্যে কোম্পানির একাউন্টিং ও অন্যান্য কার্যক্রম কম্পিউটার নেটওয়ার্ক এর আওতায় আনয়নের জন্য কম্পিউটার নেটওয়ার্ক স্থাপনের কাজ সম্পন্ন হয়েছে। কোম্পানির চট্টগ্রামের আশ্রাবাদস্থ প্রধান কার্যালয়, পতেঙ্গাস্থ প্রধান স্থাপনা, ঢাকাস্থ আঞ্চলিক বিক্রয় অফিস, ফতুল্লা ডিপো, দৌলতপুর ডিপো, বাঘাবাড়ী ডিপো, চাঁদপুর ডিপো, সিলেট ডিপো এবং ভৈরব বাজার ডিপোকে একই নেটওয়ার্কের আওতায় আনা হয়েছে। ভবিষ্যতে সবগুলো ডিপো এবং যমুনা অয়েল কোম্পানী লিমিটেড এর সকল আঞ্চলিক অফিসকে একই নেটওয়ার্কের আওতায় এনে কম্পিউটারাইজেশন করার প্রক্রিয়া চলছে। কোম্পানিতে ই-গভর্নেন্স কার্যক্রম এর আওতায় ই-ফাইলিং ও ই-টেন্ডারিং এর প্রচলন করা হয়েছে। চট্টগ্রামস্থ প্রধান কার্যালয়, ঢাকাস্থ আবাসিক অফিস এবং দেশজুড়ে বিভিন্ন ডিপোর ব্যবসায়িক কার্যক্রম সম্পাদনে বর্তমানে ইন্টারনেট সুবিধা ব্যবহার করা হচ্ছে। ভবিষ্যতে কোম্পানিতে ই-কমার্স সিস্টেম চালু করারও পরিকল্পনা আছে। যমুনা অয়েল কোম্পানী লিমিটেডের নিজস্ব ওয়েবসাইট তৈরি করা হয়েছে এবং এটি নিয়মিত হালনাগাদ করা হচ্ছে।

বাস্তবায়িত উন্নয়নমূলক কার্যক্রম:

ভবিষ্যতে জ্বালানি চাহিদা বৃদ্ধির প্রতি লক্ষ্য রেখে বিভিন্ন ডিপোতে তৈলাধার নির্মাণ ও সংস্কার এবং অন্যান্য পরিচালন সুবিধা বৃদ্ধি ও উন্নয়নের মাধ্যমে কোম্পানির জ্বালানি তেল মজুদ ও পরিচালন সক্ষমতা বৃদ্ধি করা হয়েছে। বরিশাল ডিপোর স্টোরেজ ট্যাংক নং-১ এর ফাউন্ডেশন ও বটম প্রেট রিনোভেশন, স্টোরেজ ট্যাংক নং-০২ এর ফাউন্ডেশন সংস্কার, ট্যাংকঘরের বাস্তু ওয়াল, ট্যাংক ফার্ম এলাকায় ড্রেনেজ সিস্টেম ও অয়েল-ওয়াটার সেপারেটর নির্মাণ কাজ। চাঁদপুর ডিপোর অভ্যন্তরীণ প্রধান রাস্তা পুনঃনির্মাণ কাজ। সিলেট ডিপোর জেটি রিনোভেশন কাজ। এছাড়াও কোম্পানির নিরাপত্তা ব্যবস্থা জোরদার করার জন্য প্রধান স্থাপনাসহ ফতুল্লা, দৌলতপুর, চাঁদপুর, বাঘাবাড়ী, শ্রীমঙ্গল, রংপুর, বরিশাল এবং ভৈরব বাজার ডিপোতে সিসিটিভি স্থাপন ও মনিটরিং ব্যবস্থা চালু করা হয়েছে।

বর্তমানে উল্লেখযোগ্য চলমান উন্নয়নমূলক কার্যক্রম:

বিবরণ	প্রকল্প ব্যয় (লক্ষ টাকা)
যমুনা অফিস ভবন নির্মাণ প্রকল্প ২য় ফেজ -৩য় থেকে ২০ তম তলা, ঢাকা (২য় সংশোধিত ভিপিপি অনুযায়ী)।	২২,১৮৭.৪৫
প্রধান স্থাপনার সম্মুখে অবস্থিত পল্টন জেটি 'এলজে -৩' বর্ধিতকরণসহ সংস্কার সংশ্লিষ্ট যাবতীয় কাজ এবং 'এলজে -৩' হতে ডিওজে-৩ (DOJ-3) পর্যন্ত পাইপ লাইন সম্প্রসারণ কাজ।	২,৪১০.০০
তিনটি তেল বিপণন কোম্পানির (পদ্মা, মেঘনা, যমুনা) প্রধান স্থাপনার অটোমেশন সিস্টেম কাজের জন্য ফিজি বিলিটি স্ট্যাডি এবং ডিজাইন ও ড্রয়িং কাজ। (যমুনা এক তৃতীয়াংশ)	১,৩০০.০০
তিনটি তেল বিপণন কোম্পানির (পদ্মা, মেঘনা, যমুনা) ৩৯টি ডিপোর অটোমেশন সিস্টেম কাজের জন্য ফিজি বিলিটি স্ট্যাডি এবং ডিজাইন ও ড্রয়িং কাজ। (যমুনা এক তৃতীয়াংশ)	৬,৩৬১.০০
"কোম্পানীর প্রধান স্থাপনা, চট্টগ্রাম এর ই লেকট্রিক রিনোভেশন কাজ।	২৩৩.০০
ফতুল্লা ডিপোতে ৫০০০ মে. টন ধারণ ক্ষমতার ডিজেল স্টোরেজ ট্যাংক নির্মাণ কাজ।	৮৭৩.২২
ফতুল্লা ডিপোর ট্যাংক নং-২২ এর রিনোভেশন।	৪৭.৩৩
প্রধান স্থাপনায় স্টোরেজ ট্যাংক নং-২২ এ ইন্টারন্যাশনাল স্ট্যান্ডিং রুফ এবং ব্রেদার ডাব্বু সরবরাহ, স্থাপন, পরীক্ষা ও চালুকরণ সহ ক্যালিব্রেশন কাজ।	১৫৭.৯০
চাঁদপুর ডিপোতে ফায়ার হাইড্রেন্ট টাইপ ফায়ার ফাইটিং সিস্টেম ডিজাইন, ইঞ্জিনিয়ারিং, সাগ্রাই, ইনস্টলেশন, টেস্টিং ও কমিশনিং কাজ।	১৮৭.০০
সিলেট ডিপোতে ফায়ার হাইড্রেন্ট টাইপ ফায়ার ফাইটিং সিস্টেম ডিজাইন, ইঞ্জিনিয়ারিং, সাগ্রাই, ইনস্টলেশন, টেস্টিং ও কমিশনিং কাজ।	২২১.২০
বাঘাবাড়ী ডিপোর ট্যাংক ফার্ম এরিয়ার ওয়াকওয়ে এবং আনলোডিং পয়েন্টে আর.সি.সি. পেভমেন্ট নির্মাণ কাজ।	২৬.৫৯
কোম্পানীর দৌলতপুর ডিপোর "ক্রম নির্মার্ণ ৫০০ কেভিএ জেনারেটর (ফরেন ক্যানপি এবং এটিএসসহ) ক্যাবল এবং আর্থিং সরবরাহ, স্থাপন এবং কমিশনিং কাজ।	২০৬.৫০
দৌলতপুর ডিপোর আনসার ব্যারাক বর্ধিতকরণ ও রিনোভেশন কাজ।	৩৪.৯৯
বালকাঠি ডিপোর ভাসমান ডাম্প বার্জ -০৫ এর রিনোভেশন কাজ।	২৯.০৪
দৌলতপুর ডিপোর ট্যাংকলরী ফিলিং এরিয়ার হার্ড স্ট্যাডিং পুনঃনির্মাণ কাজ।	৯১.০৫
বরিশাল ডিপোর ট্যাংকলরী ফিলিং গ্যাক্রি রিনোভেশন ও হার্ড স্ট্যাডিং পুনঃনির্মাণ কাজ।	১৮৩.৬৪

ভবিষ্যৎ উন্নয়নমূলক কর্মপরিকল্পনা:

- প্রধান স্থাপনা পতেঙ্গায় তিনটি তেল বিপণন কোম্পানির (পদ্মা, মেঘনা, যমুনা) অটোমেশনে রূপান্তর কাজ।
- প্রধান স্থাপনায় মজুদ ক্ষমতা বৃদ্ধির জন্য ৫,০০০ মে. টন ধারণ ক্ষমতার একটি ফার্নেস অয়েল স্টোরেজ ট্যাংক নির্মাণ।
- প্রধান স্থাপনায় মজুদ ক্ষমতা বৃদ্ধির জন্য ১২,০০০ মে. টন ধারণ ক্ষমতা সম্পন্ন ১টি, ১০,০০০ মে. টন ধারণ ক্ষমতা সম্পন্ন ১টি এবং ৬,৫০০ মে. টন ধারণ ক্ষমতা সম্পন্ন দুটিসহ সর্বমোট ৪টি স্টোরেজ ট্যাংক নির্মাণ।
- প্রধান স্থাপনা ও ডিপোসমূহে ফায়ার ফাইটিং সুবিধাদির আধুনিকায়ন ও ক্যাবল রিনোভেশন।
- প্রধান স্থাপনাসহ সকল ডিপোতে আধুনিক প্রযুক্তি সম্বলিত নিরাপত্তা ব্যবস্থা স্থাপন করা।
- তিনটি তেল বিপণন কোম্পানির (পদ্মা, মেঘনা, যমুনা) ৩৯টি ডিপোর অটোমেশনে রূপান্তর কাজ।
- যমুনা ভবনের ইলেকট্রিক রিনোভেশন কাজ।
- কোম্পানির মালিকানাধীন দেশের বিভিন্ন স্থানে অব্যবহৃত জমিতে আর্থিকভাবে লাভজনক প্রকল্প গ্রহণ ও বাস্তবায়ন।
- বরিশাল, শ্রীমঙ্গল ও রংপুর ডিপোর ফায়ার ফাইটিং সুবিধাদির আধুনিকায়ন।
- সিলেট ডিপোর ফিলিং গ্যানট্রি পুনঃনির্মাণ, হার্ড স্ট্যাডিং ও ড্রেনেজ সিস্টেম নির্মাণ।
- ঝালকাঠিতে বার্জ ডিপোর পরিবর্তে জমি ক্রয় পূর্বক ঝালকাঠি জেলার সুবিধাজনক স্থানে পূর্ণাঙ্গ ডিপো নির্মাণ।
- কোম্পানির সকল আঞ্চলিক অফিস/ডিপোর জ্বালানি তেলের পরিচালন, বিক্রয় ও হিসাব সংক্রান্ত কার্যক্রম অটোমেশনের আওতায় আনয়ন।
- কোম্পানির দৈনন্দিন কার্যক্রমে উন্নত তথ্য প্রযুক্তির ব্যবহারের নিমিত্তে উন্নয়ন কার্যক্রম গ্রহণ।
- ভৈরব বাজার ডিপোকে সম্পূর্ণ নতুন আদলে স্থাপনের লক্ষ্যে প্রকল্প গ্রহণ।
- ভৈরব বাজার ডিপোর ১ম শ্রেণীর পেট্রোলিয়াম অকটেন মজুদের জন্য ০২ টি ৩০০ মেঃ টন ধারণ ক্ষমতার স্টোরেজ ট্যাংক নির্মাণ; পাম্প হাউজ ও ফিলিং গ্যানট্রি স্থানান্তর ও সম্প্রসারণ।
- দৌলতপুর ডিপোতে ওয়াগন সেড নির্মাণ, ফিলিং গ্যানট্রি সংস্কার, ১৫ নং ট্যাংকের ইন্টারন্যাশনাল ফ্লোটিং রুফ ক্রয় ও স্থাপনকাজ।
- নারায়নগঞ্জ জেলার রূপগঞ্জে শীতলক্ষা নদীর তীরে স্থায়ী ডিপো নির্মাণ।
- সুনামগঞ্জের সাচনা বাজার বার্জ ডিপোর পরিবর্তে স্থায়ী ডিপো নির্মাণ।
- চাঁদপুর ডিপোর ফিলিং গ্যানট্রি সংস্কার, হার্ড স্ট্যাডিং নির্মাণ এবং ২৫০ কেভিএ সাব-স্টেশন সরবরাহ ও স্থাপন।

পরিচালনা পর্ষদ আশা করে যে, বাস্তবায়নধীন উন্নয়ন প্রকল্পসমূহ ও ভবিষ্যৎ কর্মপরিকল্পনাসমূহ বিশেষতঃ যমুনা ভবন, ঢাকা ও পল্টুন জেটি 'এলজে-৩ প্রকল্প বাস্তবায়িত হলে আগামীতে কোম্পানির ব্যবসায়িক কলেবর ও আয় অনেকেংশে বৃদ্ধি পাবে।

ঝুঁকি ও ভবিষ্যৎ চ্যালেঞ্জ:

বেসরকারি পর্যায়ে জ্বালানি তেল উৎপাদন ও বিপণন এর সুযোগ তৈরি হওয়ায় কোম্পানির ব্যবসায় ব্যাপক চ্যালেঞ্জের সম্মুখীন হবে। বিদ্যুৎ সুবিধা বৃদ্ধির ফলে কেরোসিনের চাহিদা ক্রমাগত হ্রাস পাচ্ছে। সরকারি/বেসরকারি বিদ্যুৎ কেন্দ্র কর্তৃক নিজস্ব ব্যবস্থাপনায় তেল আমদানি ক্রমাগত বৃদ্ধি পাওয়ায় ও বিদ্যুৎ উৎপাদনের ক্ষেত্রে এলএনজি এর ব্যবহার শীঘ্রই ব্যাপকভাবে শুরু হবে বিধায় ফার্নেস অয়েল ও ডিজেলের চাহিদা হ্রাস পাবে। সরকারি/বেসরকারি কিছু বিদ্যুৎ কেন্দ্রের মেয়াদ উত্তীর্ণ হয়ে বন্ধ হওয়ায় ডিজেলের চাহিদা হ্রাস পেয়েছে। গাড়ীতে অটোপ্যাসের ব্যবহার দ্রুত বৃদ্ধি পাচ্ছে বিধায় অকটেন ও পেট্রোল এর চাহিদা হ্রাস পেতে পারে। বেসরকারী পর্যায়ে লুব ও গ্রীজ, এলপিজি ও বিটুমিনের ব্যবসায় ক্রমাগত বৃদ্ধি পাওয়ায় এসব পণ্যের বিপণন প্রত্যক্ষ চ্যালেঞ্জ মোকাবিলা করতে হচ্ছে। তবে দেশের অর্থনৈতিক কর্মকাণ্ড ক্রমাগত বৃদ্ধির প্রেক্ষাপটে কোম্পানির সুবিন্যস্ত বিক্রয় নেটওয়ার্ক বৃদ্ধি ও যথাযথ কৌশল প্রয়োগের মাধ্যমে পণ্যের বিপণন ঝুঁকি মোকাবিলা করা সম্ভবপর হবে। ঝুঁকির বিষয়ে নিরীক্ষিত হিসাবের নেট নং- ২.৩৪ এ বিস্তারিত উল্লেখ করা আছে।

কোম্পানি আর্থিকভাবে স্বচ্ছল বিধায় ঋণ গ্রহণের প্রয়োজন পড়ে না। এছাড়া কোম্পানির আর্থিক অবস্থা উন্নতির দিকে রয়েছে এবং মৌলিক বিপণন যোগ্য পণ্য প্রাথমিক ভাবে বিপিসি হতে আসে বিধায় চলতি মূলধনের প্রয়োজন পড়ে না। নগদ মূল্য প্রাপ্তি সাপেক্ষে পণ্য বিক্রয় করা হয় বিধায় কোম্পানির কোন প্রকার তারল্য বা ঋণ ঝুঁকি নিতে হয় না। এছাড়া কোম্পানি সরাসরি কোন পণ্য বিদেশ হতে আমদানি করেনা বিধায় বৈদেশিক মুদ্রার মূল্য উঠানামা সংক্রান্ত ঝুঁকির বিষয় প্রযোজ্য নয়।

বার্ষিক প্রতিবেদন ২০২৩-২০২৪

ভবিষ্যৎ সম্ভাবনা:

কোম্পানি কর্তৃক ইতোমধ্যে অনেকগুলো প্রকল্প বাস্তবায়িত হয়েছে, বেশ কিছু উন্নয়ন প্রকল্পের কার্যক্রম বাস্তবায়নাধীন রয়েছে এবং আরও উন্নয়ন প্রকল্প বাস্তবায়নের ভবিষ্যত পরিকল্পনা গ্রহণ করা হয়েছে। ফলশ্রুতিতে, কোম্পানির পরিচালন দক্ষতার উন্নয়ন হবে। আমাদের দেশের অর্থনৈতিক কর্মকাণ্ড ও যোগাযোগ ব্যাপক বৃদ্ধি পাচ্ছে বিধায় কোম্পানির বিপণন যোগ্য পণ্যসমূহের চাহিদাও দিন দিন বৃদ্ধি পাচ্ছে। বিপণন নেটওয়ার্ক এর উন্নতি ও আধুনিকায়ন এবং যথাযথ কৌশল অবলম্বনের মাধ্যমে ভবিষ্যতে বিক্রয় বৃদ্ধি পাবে বলে আশা করা যায়। নতুনভাবে প্রচলিত অটোগ্যাস বিপণনে প্রয়োজনীয় ব্যবস্থা গ্রহণ করে ভবিষ্যতে আয় বৃদ্ধির পরিকল্পনা গ্রহণ করা হয়েছে। জেটি বর্ধিতকরণ ও সংস্কার কাজ বাস্তবায়ন করে কোম্পানির প্রোডাক্ট হ্যান্ডলিংসহ অন্যান্য পরিচালন আয় বৃদ্ধির ব্যবস্থা গ্রহণে সক্ষম হলে ভবিষ্যতে পরিচালন খাতে আয় বাড়বে। যমুনা অফিস ভবন নির্মাণ প্রকল্প, ঢাকা (২য় ফেজ-৩য় থেকে ২০ তম তলা) বাস্তবায়িত হলে ভাড়া খাতে আয় বৃদ্ধি পাবে। এছাড়া কোম্পানির রিজার্ভ ত্রমায়ণে বৃদ্ধি পাচ্ছে ও আর্থিক অবস্থা দিন দিন উন্নত হচ্ছে। যথাযথ ফান্ড ব্যবস্থাপনার মাধ্যমে অর্জিত আর্থিক মুনাফা ও বিনিয়োগ হতে আয় দিন দিন বৃদ্ধি পাবে বলে আশা করা যায়। ফলে চলমান ব্যবসায় হিসেবে এ কোম্পানি টিকে থাকার ক্ষেত্রে কোন প্রকার সমস্যা সৃষ্টি হবে না।

কৃতজ্ঞতা জ্ঞাপন:

কোম্পানির সম্মানিত শেয়ারহোল্ডারগণের নিকট থেকে পাওয়া সকল প্রকার সহযোগিতা, উপদেশ ও সমর্থন কোম্পানির পরিচালনা পর্ষদ কৃতজ্ঞচিত্তে স্মরণ করছে। কোম্পানির অগ্রযাত্রায় মূল্যবান দিক-নির্দেশনা ও সহযোগিতা প্রদানের জন্য বিদ্যুৎ, জ্বালানি ও খনিজ সম্পদ মন্ত্রণালয়ের জ্বালানি ও খনিজ সম্পদ বিভাগসহ অন্যান্য মন্ত্রণালয়, বাংলাদেশ পেট্রোলিয়াম কর্পোরেশন এবং এর অঙ্গ প্রতিষ্ঠানসমূহ, বাংলাদেশ সিকিউরিটিজ অ্যান্ড এক্সচেঞ্জ কমিশন, ঢাকা ও চট্টগ্রাম স্টক এক্সচেঞ্জ, সিডিবিএল, জয়েন্ট স্টক কোম্পানিজ এন্ড ফার্মস, এমজেএল বাংলাদেশ লিমিটেড, ওমেরা ফুয়েলস লিমিটেড, ব্যাংকসমূহ এবং সংশ্লিষ্ট অন্যান্য সরকারি, আধা-সরকারি, স্বায়ত্তশাসিত এবং বেসরকারি প্রতিষ্ঠানসমূহের প্রতি পরিচালনা পর্ষদ গভীরভাবে কৃতজ্ঞতা প্রকাশ করছে। পরিচালনা পর্ষদ সারা দেশে বিরাজমান কোম্পানির সকল ডিলার, এজেন্ট/ডিস্ট্রিবিউটর ও অন্যান্য গ্রাহকবৃন্দকে তাদের সমর্থন ও সহযোগিতার জন্য বিশেষভাবে ধন্যবাদ প্রদান করছে।

অক্লান্ত পরিশ্রম ও নিষ্ঠার সাথে দায়িত্ব পালনের মাধ্যমে কোম্পানির উন্নতিতে অবদান রাখায় কোম্পানির সকল স্তরের কর্মকর্তা, কর্মচারী ও শ্রমিকদের পরিচালনা পর্ষদ এর পক্ষ হতে অভিনন্দন জানাচ্ছি। সর্বোপরি, আমি সম্মানিত শেয়ারহোল্ডারবৃন্দকে কোম্পানির ব্যবস্থাপনা কর্তৃপক্ষের প্রতি অবিচল আস্থা ও সমর্থনের জন্য কৃতজ্ঞতা জ্ঞাপন করছি।

পরিশেষে, যমুনা অয়েল কোম্পানী লিমিটেড এর উত্তরোত্তর অগ্রযাত্রা ও সমৃদ্ধির জন্য আমি সর্বশক্তিমান আল্লাহর কাছে প্রার্থনা করছি।

সকলের প্রতি আন্তরিক ধন্যবাদ ও কৃতজ্ঞতা প্রকাশ করে এখানে শেষ করছি। আল্লাহ হাফেজ।

পরিচালনা পর্ষদের পক্ষে,

(এম এ আকমল হোসেন আজাদ)

চেয়ারম্যান

সংযুক্তি-I

আর্থিক বিবরণীর উপর প্রতিবেদন :

আর্থিক বিবরণীসমূহ কোম্পানির আর্থিক অবস্থা, পরিচালন ফলাফল, শেয়ারহোল্ডারদের তহবিল পরিবর্তন ও নগদ প্রবাহ এর সঠিক ও নিখুঁত চিত্র উপস্থাপন করেছে।

আইনানুযায়ী যথাযথ হিসাবের বই সংরক্ষণ করা হয়েছে।

আর্থিক বিবরণী প্রণয়নে যথাযথ হিসাব নীতিমালা অনুসরণ করা হয়েছে এবং হিসাবের প্রাক্কলন মিতব্যয়ি ও ন্যায্যসংগত ছিল।

আর্ন্তজাতিক হিসাব মানসমূহ (আইএএস) ও আর্ন্তজাতিক আর্থিক প্রতিবেদন মান (আইএফআরএস) অনুসরণ করে আর্থিক বিবরণীসমূহ প্রস্তুত করা হয়েছে।

অভ্যন্তরীণ নিয়ন্ত্রণ ব্যবস্থা উত্তমরূপে প্রণয়ন, কার্যকরভাবে প্রয়োগ ও তদারকী করা হয়েছে।

কোম্পানি চলমান প্রতিষ্ঠান হিসেবে বিদ্যমান থাকার বিষয়ে কোন মৌলিক সন্দেহ নাই।

প্রত্যক্ষ বা পরোক্ষভাবে বিরাজমান নিয়ন্ত্রণকারী শেয়ারহোল্ডারদের স্বার্থে বা তাদের দ্বারা সংখ্যালঘু শেয়ারহোল্ডারদের জন্য ক্ষতিকর কার্যক্রম হতে সুরক্ষা প্রদান করা হয়েছে এবং কার্যকর প্রতিকার প্রাপ্তির বিধান বলবত রয়েছে।

সংযুক্তি-II

২০২৩-২০২৪ সালে অনুষ্ঠিত বোর্ড সভার সংখ্যা ও পরিচালকবৃন্দের উপস্থিতি নিম্নরূপ :

পরিচালকবৃন্দের নাম	পদবী	অনুষ্ঠিত সভা	উপস্থিতি	সভার সম্মানী (টাকা)
জনাব এ বি এম আজাদ এনডিসি	চেয়ারম্যান	১৩	১৩	১,৫৬,০০০
জনাব মোঃ আমিন উল আহসান	চেয়ারম্যান	০২	০২	২৪,০০০
জনাব শংকর প্রসাদ দেব	স্বতন্ত্র পরিচালক	১৫	১৪	১,৬৮,০০০
জনাব মোঃ সামসুদ্দোহা	স্বতন্ত্র পরিচালক	১৫	১৫	১,৮০,০০০
জনাব অনুপম বড়ুয়া	পরিচালক	১৫	১৫	১,৮০,০০০
জনাব এ কে এম মিজানুর রহমান	পরিচালক	১৫	১৪	১,৬৮,০০০
জনাব দীপক কুমার চক্রবর্তী	পরিচালক	১৫	১৪	১,৬৮,০০০
জনাব শেখ মোহাম্মদ বেলায়েত হোসেন	পরিচালক	১৫	১৫	১,৮০,০০০
জনাব মোহাম্মদ হাসানুজ্জামান	পরিচালক	১৫	১৫	১,৮০,০০০
জনাব অনিকা চৌধুরী	শেয়ারহোল্ডার পরিচালক	১৫	১০	১,২০,০০০
জনাব মোঃ গিয়াস উদ্দিন আনচারী	ব্যবস্থাপনা পরিচালক	১৫	১৫	১,৮০,০০০

বার্ষিক প্রতিবেদন

২০২৩-২০২৪

সংযুক্তি-III

১। ৩০ জুন, ২০২৪ তারিখে শেয়ারহোল্ডিং এর চিত্র :

ক্রমিক নং	শেয়ারহোল্ডার	শেয়ার সংখ্যা	শতাংশ	মন্তব্য
(ক)	বাংলাদেশ পেট্রোলিয়াম কর্পোরেশন	৬,৬৩,৪৬,৭৮০	৬০.০৮	যমুনা অয়েল কোম্পানী লিমিটেড বাংলাদেশ পেট্রোলিয়াম কর্পোরেশনের একটি অঙ্গ প্রতিষ্ঠান।
(খ)	প্রতিষ্ঠান	৩,৫১,২৩,৮৪৫	৩১.৮১	
(গ)	ব্যক্তি	৮৯,৫৩,৯৭৫	৮.১১	
		<u>১১,০৪,২৪,৬০০</u>	<u>১০০.০০</u>	

২। পরিচালক, প্রধান নির্বাহী কর্মকর্তা, কোম্পানি সচিব, প্রধান অর্থ কর্মকর্তা (সিএফও), আভ্যন্তরীণ নিরীক্ষা প্রধান এবং তাদের পোষ্যগণ।

পরিচালক:

১. জনাব মোঃ আমিন উল আহসান	-	-
২. জনাব শংকর প্রসাদ দেব	-	-
৩. জনাব মোঃ সামসুদ্দোহা	-	-
৪. জনাব অনুপম বড়ুয়া	-	-
৫. জনাব এ কে এম মিজানুর রহমান	-	-
৬. জনাব শেখ মোহাম্মদ বেলায়েত হোসেন	-	-
৭. জনাব দীপক কুমার চক্রবর্তী	-	-
৮. জনাব মোহাম্মদ হাসানুজ্জামান	-	-
৯. জনাবা আনিকা চৌধুরী	-	-
১০. জনাব মোঃ গিয়াস উদ্দিন আনচারী	-	-
প্রধান নির্বাহী কর্মকর্তা, তাহার পোষ্য ও অপ্রাপ্ত বয়স্ক সন্তান: জনাব মোঃ গিয়াস উদ্দিন আনচারী	-	-
কোম্পানি সচিব তাহার পোষ্য ও অপ্রাপ্ত বয়স্ক সন্তান: জনাব মোঃ মাসুদুল ইসলাম	-	-
সিএফও তাহার পোষ্য ও অপ্রাপ্ত বয়স্ক সন্তান: জনাব মোহাম্মাদ খসরু আজাদ	-	-
আভ্যন্তরীণ নিরীক্ষা প্রধান, তাহার পোষ্য ও অপ্রাপ্ত বয়স্ক সন্তান: জনাব আরশাদ আজগর চৌধুরী	-	-

৩। নির্বাহীগণ (প্রধান নির্বাহী কর্মকর্তা, প্রধান অর্থ কর্মকর্তা (সিএফও), কোম্পানি সচিব, আভ্যন্তরীণ নিরীক্ষা প্রধান ব্যতীত সর্বোচ্চ পাঁচ জন বেতনভোগী কর্মকর্তা):

১. জনাব মোঃ জসীম উদ্দীন	- উপ-মহাব্যবস্থাপক (অর্থ)	-	-
২. জনাব সৈয়দ শাহীদুল ইসলাম	- উপ-মহাব্যবস্থাপক (মানব সম্পদ)	-	-
৩. ডাক্তার উত্তম বড়ুয়া	- সিএমও (গ্রেড এম-১)	-	-
৪. জনাব মোঃ আনোয়ারুল ইসলাম	- উপ-মহাব্যবস্থাপক (ডি এল ও)	-	-
৫. জনাব মোঃ হেলাল উদ্দিন	- উপ-মহাব্যবস্থাপক (অপারেশন্স)	-	-

৪। শেয়ারহোল্ডার যার ১০% বা ততোধিক ভোটাধিকার রয়েছে:

বাংলাদেশ পেট্রোলিয়াম কর্পোরেশন (বিপিসি)	৬,৬৩,৪৬,৭৮০	৬০.০৮%
--	-------------	--------

সংযুক্তি-IV

গুরুত্বপূর্ণ পরিচালন ও আর্থিক তথ্যাবলী

বিবরণ	২০২৩-২০২৪	২০২২-২০২৩	২০২১-২০২২	২০২০-২০২১	২০১৯-২০২০
ব্যবসায়িক ফলাফল					
পণ্যের হ্যাভলিং (লক্ষ মেট্রিক টন)	১৬.৮১	১৯.৪৮	১৮.৬৮	১৭.৫১	১৪.৮৮
পেট্রোলিয়ামজাত পণ্যের নীট আয় (লক্ষ টাকায়)	১৩,৪১৯.৪৭	১৩,৮৪৩.২৭	১২,৯১৫.২৮	১১,৭০৭.৮২	১০,৪৬৯.২০
অন্যান্য পরিচালন আয়	২,১০৮.৮৩	১,৬০৩.৩১	১,৪৮৩.১৩	৯৩১.১২	৩,০৮৫.৭৫
ওভার হেডস/উপরি খরচ	১০,৯৮৬.৭৭	১০,৫৪০.১০	১০,৪২৪.৪৪	৯,৬৬৪.৪৩	৯,৭১০.৪২
পরিচালন মুনাফা/(ক্ষতি)	৪,৫৪১.৫৩	৪,৯০৬.৪৮	৩,৯৭৩.৯৮	২,৯৭৪.৫১	৩,৮৪৪.৫৩
আর্থিক ব্যয়	২,১৬৮.১৩	১,৮৩৭.৪৩	১,৯৩৯.৯১	১,৮৭৮.৬৪	১,৭২৬.৩১
বিবিধ আয়	৫৫,৭৩৭.৭৭	৪২,০২৭.৮৮	২২,৭৭৫.১৫	২৬,০৬৮.২৩	২৬,৭৩৫.২০
নীট মুনাফা/(ক্ষতি)	৫৮,১১১.১৭	৪৫,০৯৬.৯৪	২৪,৮০৯.২২	২৭,১৬৪.০৯	২৮,৮৫৩.৪২
শ্রমিকদের মুনাফায় অংশীদারিত্ব তহবিল	২,৯০৫.৫৬	২,২৫৪.৮৫	১,২৪০.৪৬	১,৩৫৮.২০	১,৪৪২.৬৭
সহযোগী প্রতিষ্ঠানের আয়/(ক্ষতি)র অংশ (কর পরবর্তী)	৭.৩৬	৪২৩.৭৬	২৭০.৭২	২২০.৪৩	(৭৯২.৭৯)
আয়কর পূর্ব মুনাফা/(ক্ষতি)	৫৫,২১২.৯৭	৪৩,২৬৫.৮৫	২৩,৮৩৯.৪৮	২৬,০২৬.৩২	২৬,৬১৭.৯৬
আয়কর বাবদ বরাদ্দ	১১,০৪৫.৬১	৯,১৭৯.৬১	৫,২০৫.৬৫	৫,৮৮৫.৮৯	৬,৫৯৯.৪৭
আয়কর পরবর্তী মুনাফা	৪৪,১৬৭.৩৬	৩৪,০৮৬.২৪	১৮,৬৩৩.৮৩	২০,১৪০.৪৩	২০,০১৮.৪৯
আর্থিক তথ্যাবলী					
পরিশোধিত মূলধন (লক্ষ টাকায়)	১১,০৪২.৪৬	১১,০৪২.৪৬	১১,০৪২.৪৬	১১,০৪২.৪৬	১১,০৪২.৪৬
শেয়ার সংখ্যা (লক্ষ শেয়ারে)	১১০৪.২৫	১১০৪.২৫	১১০৪.২৫	১,১০৪.২৫	১,১০৪.২৫
নীট পরিসম্পদ/শেয়ারহোল্ডারদের তহবিল (লক্ষ টাকায়)	২,৫২,৪৪৬.৬৫	২,২৬,৯০৭.৯৭	২,০৮,৭০৭.০১	১৯৯,৬৯৪.৬০	১৭৮,২২৩.৭৩
শেয়ার প্রতি নীট সম্পদ মূল্য (টাকা)	২২৮.৬১	২০৫.৪৯	১৮৯.০০	১৮০.৮৪	১৬১.৪০
শেয়ার প্রতি আয় (টাকা)	৪০.০০	৩০.৮৭	১৬.৮৭	১৮.২৪	১৮.১৩
শেয়ার প্রতি লাভাংশ - নগদ (টাকা)	১৫.০০	১৩.০০	১২.০০	১২.০০	১২.০০
- স্টক	-	-	-	-	-
চলতি পরিসম্পদ (লক্ষ টাকা)	৯,১৪,৪৪১.১৩	৯,৩৯,৫৪৬.৩৪	৫,৬৭,৭১৯.৩২	৩৪৫,৭১৭.৬৭	৩৬১,৯২০.৪৩
চলতি দায়	৭,৮৫,১৯২.৪৪	৮,৪৫,০১০.৯৪	৪,৮৫,৭০১.০৫	২৯৪,৩২০.৩০	২৯৯,১৮২.৪৩
চলতি অনুপাত	১.১৬	১.১১	১.১৭	১.১৭	১.২১
শেয়ারহোল্ডারদের তহবিলের বিপরীতে প্রাপ্তি (%)	১৭.৫০	১৫.০২	৮.৯৩	১০.০৯	১১.২৩
মোট জ্ঞান সম্পদ (সংখ্যা)	৪৪৩	৪৫৬	৪৬১	৪৯৯	৪৮১
কর্মকর্তা	১২১	১২৮	১১৮	১৩২	১১৪
শ্রমিক ও কর্মচারী	৩২২	৩২৮	৩৪৩	৩৬৭	৩৬৭

সংযুক্তি IV(B)

বাংলাদেশ পেট্রোলিয়াম কর্পোরেশনের (বিপিসি) অধীনে পেট্রোলিয়াম শিল্পে তিনটি বড় বিপণন সংস্থা রয়েছে যেমন: যমুনা অয়েল কোম্পানী লিমিটেড (জেওসিএল), মেঘনা পেট্রোলিয়াম লিমিটেড (এমপিএল) এবং পদ্মা অয়েল কোম্পানী লিমিটেড (পিওসিএল)। ২০২৩-২০২৪ অর্থ বছরে তিনটি বিপণন সংস্থার আর্থিক ও পরিচালন তথ্যের তুলনা নিম্নে দেয়া হল।

বিবরণ	জেওসিএল	এমপিএল	পিওসিএল
বিক্রয় (মে টন লক্ষ)	১৬.৮১	২৩.৬৯	২৫.৯৫
পেট্রোলিয়াম পণ্য বিক্রয় হতে নীট আয়	১৫৫.২৮	২৮৭.৪০	৩০৫.২১
প্রশাসনিক, বিক্রয় ও বিতরণ ব্যয়	৯৫.৮৯	১২৫.৬১	২১৪.২৮
মোট পরিচালন ব্যয়	১৩১.৫৫	১৫৮.৩০	২৪২.৯৯
মোট পরিচালন মুনাফা	৪৫.৪২	১৫৮.৭৫	১৪৫.৮৯
কর পরবর্তী মুনাফা	৪৪১.৬৭	৫৪২.৩০	৪০৮.৫৯
ইপিএস(টাকা)	৪০.০০	৫০.১১	৪১.৫৯
শেয়ার প্রতি নীট সম্পদ মূল্য	২২৮.৬১	২৩৪.১২	২৩১.৫৬
শেয়ার প্রতি নীট পরিচালন নগদ প্রবাহ	২২.৮৮	(৪৬.১৭)	৬৩.৮২
কর্মকর্তা, শ্রমিক-কর্মচারীর সংখ্যা	৪৪৩	৩৬৩	৮৫৩

BRIEF INTRODUCTION OF JAMUNA OIL COMPANY LIMITED

Jamuna Oil Company Limited (JOCL) has been serving the nation through marketing of fuel oil for over five decades. The company is pledge- bound to play an important role in the socio-economic progress of the country.

In 1964, Pakistan National Oil Limited (PNOL), the maiden National Oil Company of the then Pakistan was established as a private limited company. The company started functioning with an authorized capital of Tk.2.00 crore. After the Independence of Bangladesh in 1971 the Government of the Peoples Republic of Bangladesh acquired the assets and liabilities of Pakistan National Oil Limited by virtue of Bangladesh Abandoned Property (control, Management & Disposal) Order, 1972 (P. O. No. 16 of 1972) and the Company was renamed as Bangladesh National Oil Limited. The Company has been finally renamed as Jamuna Oil Company Limited (JOCL) by the Government on 13 January, 1973. At that time the company was operated by an adhoc committee called Oil Companies Advisory Committee (OCAC) under Petrobangla, constituted by Ministry of Natural Resources as per the notification No. 21 m-4/76 (NR) dated 21-4-73. Jamuna Oil Company Limited was registered with the registrar of Joint Stock Companies & Firms as fully Government owned Private Limited Company on 12 March, 1975 under Companies Act 1913 with authorized capital of Tk. 10.00 crore and paid-up capital of Tk. 5.00 crore. Subsequently, in the year 1976 the assets and liabilities of the Company were transferred & handed over to Bangladesh Petroleum Corporation (BPC) as per schedule stated in clause 31(c) of BPC Ordinance No. LXXXVIII (published in Bangladesh Gazette extra ordinary on 13 November, 1976). Since then Jamuna Oil Company Limited has been functioning as a Subsidiary of BPC. On 1 January, 1986 all assets and liabilities of Indo-Burmah Petroleum Company Limited (IBPCL) were transferred to the Company.

In 2005-2006 FY the paid-up capital of the company was increased to Tk. 10.00 crore from Tk. 5.00 crore by issuing of bonus share out of its profit. The company was converted into a Public Limited Company from a Private Limited Company on 25 June, 2007 and its authorized capital was increased to Tk. 300.00 crore. On 10 August, 2007 the paid-up capital of the company was increased to Tk.45.00 crore by issuing bonus share of Tk. 35.00 crore. The company was enlisted with Dhaka Stock Exchange Limited and Chittagong Stock Exchange Limited on 9 January, 2008 with a view to off-load 1.35 crore shares of Tk.10.00 each under direct listing procedure and accordingly the shares of the company were off-loaded in the capital market. Subsequently, as per decision of the Government, further 17% Shares were off-loaded in the market on 25.07.2011.

By issuing bonus shares in the subsequent financial years as approved in the AGM of the company, the paid up capital was raised to 110.42 crore which is divided into 11,04,24,600 shares of tk. 10.00 each. At present, the shareholding of BPC and general investors are 60.08% and 39.92%.

Moreover, JOCL also markets world class Mobil brand lubricants and greases in Bangladesh. It also markets its own Jamuna brand lube oil. The head office of the company is located in Chattogram. Besides, there are 4 divisional offices and 5 regional sales offices in different places of the country.

The main Terminal Office of the Company is located in Chattogram and there are 16 depots throughout the country. JOCL provides uninterrupted supply and service of petroleum products to customers through its well-established strong network by its existing 755 filling stations, 1220 agents, 274 packed point dealers, 788 LPG dealers, 21 marine dealers and 6 foreign bunker suppliers.

There is a Board of Directors constituting 10 members to run the company. 7 Directors are nominated by BPC/Government and 2 Independent Directors are nominated by the Board who are finally approved in the Annual General Meeting and 1 Shareholder Director is elected by the vote of shareholders. The overall activities of the company are performed with the approval of the Board of Directors. The company implements the Government policies as per the guidance and directives of BPC from time to time.

Head Office: Jamuna Bhaban, Sheikh Mujib Road, Agrabad Commercial Area, Chattogram, Bangladesh.

Residential Office: BTMC Bhaban (10th floor), 7-9, Kawran Bazar, Dhaka-1215.

Divisional Office: Chattogram, Dhaka, Khulna and Bogura.

Main installation: Guptakhal, Patenga, Chattogram.

Nature of business : Collection, storage, supply and marketing of petroleum products, lubricating oil and grease, bitumen and LP gas.



Chairman's Message

Bismillahir Rahmanir Rahim

Honorable Shareholders,

Welcome to the 49th Annual General Meeting of Jamuna Oil Company Limited. At the beginning of the speech, I remember and pay tribute to the martyrs in the Great War of Liberation in 1971 and those brave martyrs who sacrificed their lives as well as wonded student-people to reconstruct a new Bangladesh in July-2024 in the students and people's movement & uprising. With that, I am grateful to Nobel laureate Honorable Chief Advisor Dr. Muhammad Yunus, under whose dynamic leadership Bangladesh has shown courage to stand ahead in the world today despite the global challenges. I am pleased to present to you the business success and results of the company for the year ended 30th June, 2024 through the Annual Report.

Jamuna Oil Company Limited as a subsidiary of Bangladesh Petroleum Corporation, is making an important contribution to the economic development of the country by marketing petroleum products nationwide at the price set by the government. JOCL has marketed 16,81,594 MT of products in the financial year 2023-24 and the company's net profit after tax was Tk 441.67 crore. The net profit of the company increased by Tk 100.80 crore compared to last financial year. The company has been continuously supplying petroleum oil across the country by facing challenges in oil marketing under various adverse conditions.

Under the company's project titled "Construction of 20 storey Jamuna Office Building (Jamuna Bhaban) at Kawran Bazar, Dhaka 2nd Phase" the structural construction of 2nd floor to 19th floor of the 20 storey building has been completed and the finishing work is underway. JOCL's rental income expected to increase at a significant rate after the completion of the construction project by December 2025 of the building from 2nd to

ANNUAL REPORT

2023-2024

19th floor by engaging the consulting services of BUET. Expansion, renovation and pipe line extension and construction of jetty is in progress & expected to be completed by June-2025 to increase operational capacity at the company's main installation after receiving approval from Chittagong Port Authority. A contract has been signed with a reputed consultancy firm, named Tecnicus Reunidos of Spain for automation of the Main Installation of three oil marketing companies and review of the feasibility report is in progress. Feasibility study work is in progress by contracting with local and foreign reputed contractors to bring the operational activities of 39 depots of three oil marketing companies under the scope of automation. There is a plan to construct storage tanks to increase fuel oil storage capacity up to 40,000 metric tons in main installation and depots. Construction of a 5,000 MT capacity tank at Fatulla Depot which will be connected to the Chittagong-Dhaka fuel oil transport pipeline is nearing completion. To set up a new depot is under active consideration on the bank of the Shitalakshya river at Rugganj, near Purbachal residential area, in Narayanganj district. By implementing all these projects, the commercial capacity of the company will increase.

Jamuna Oil Company Limited is moving forward successfully in providing its services to the customers. The right leadership is the key to our success. The commitment and dedication of the employees has helped us to achieve the desired goals of the company. We believe that the company will be able to provide maximum service, growth, innovation and modernization through its responsible business activities. You will be happy to know that Jamuna Oil Company Limited has bagged ICMAB 14th Best Corporate Gold Award in Oil, Gas & Energy category on 14th November, 2024

The Board of Directors always gives the highest priority to investors' returns. We are glad to inform you that the Board of Directors has recommended a higher rate of dividend i.e. 150% (Tk 15.00 per share) cash dividend against the company's earnings per share of Tk 40.00 for the financial year 2023-24. Jamuna Oil Company Limited has deposited Tk 218.27 crores to the government exchequer in terms of VAT, taxes, dividends and other taxes in the financial year 2023-24 which is contributing to the economic development of the country.

I would like to express gratitude to our respectable members, customers, business associates, Bangladesh Petroleum Corporation (BPC) and Energy and Mineral Resources Division and others stakeholders for their continuous support and co-operation. I would also like to thank to all the Board Members, Management team, Official, Staff, Auditors, Bangladesh Securities and Exchange Commission, Dhaka Stock Exchange PLC. and Chittagong Stock Exchange PLC. for their sincere efforts and support.

Wish you good luck, good health and long life.



(M A Akmal Hossain Azad)

Member (Senior Secretary)
Physical Infrastructure Division
Planning Commission
And
Chairman, Board of Directors
Jamuna Oil Company Limited

JAMUNA OIL COMPANY LIMITED

49th ANNUAL GENERAL MEETING DIRECTORS' REPORT TO THE SHAREHOLDERS

Bismillahir Rahmanir Rahim
Esteemed Shareholders,
Assalamu Alaikum Warahmatullahe Wabarakatuhu.

On behalf of the Board of Directors, I welcome you all to the 49th Annual General Meeting of Jamuna Oil Company Limited. The meeting has been organized on digital platform, as previous years. I extend my best wishes and warm felicitation to you for attending this occasion through digital platform.

This Annual Report & Financial Statements of the Company for the year ended 30 June, 2024 prepared in adherence to the provision of section 184 of the Companies Act 1994, Rule 12 of the Securities & Exchange Rules 1987 and International Accounting Standards (IAS) & International Financial Reporting Standards (IFRS) are presented formally for your kind consideration and approval.

Business outlook:

Jamuna Oil Company Limited, a subsidiary of Bangladesh Petroleum Corporation, is engaged in marketing of petroleum products. The overall aim and purpose of the company is to ensure the supply of petroleum oil, LPG, bitumen and lube oil at the doorstep of the people on timely basis through a good management system and to carry out the marketing activities smoothly. The company has been making significant contributions to the overall economic progress and development of the country by continuous supply of petroleum oils, such as Octane, Petrol, Diesel, Furnace Oil, Kerosene, Jute Batching Oil and LSFO all over the country at the price fixed by the government. The company is also marketing other products such as lube and grease, bitumen and LPG.

Overall sales of the company's products during the year have decreased over the last year. As the fuel price was unstable owing to war situation between Russia and Ukraine, the company is facing various challenges in products marketing. On the other hand, the sale of Diesel and Furnace Oil will be subject to further challenges in the future, as there is an opportunity to import Diesel and Furnace Oil under the own management of energy-based private power plants and use of LNG for power generation. The demand for fuel oil-based power plants has decreased drastically during this year. Demand and sale of Kerosene are diminishing day by day as the production of electricity in the country is increasing and new areas are brought under electricity. With the opening of the Lube and Grease, LPG and Bitumen business at the private level, the company is facing direct challenges in marketing products as the supply of these products increases at the private level and being the price more competitive. With the introduction of LP Gas (Auto Gas) in small vehicles, the demand for Petrol and Octane may decrease to some extent. However, all efforts to promote marketing of Lube Oil and other fuel oils through the company's well-established sales network and efficient human resources development are continuing. It is hoped that in the near future, the company will be able to generate optimum returns from all sectors, in addition to playing a leading role in the sale of Lube & Grease, Bitumen, and LPG along with all types of petroleum oil.



ANNUAL REPORT

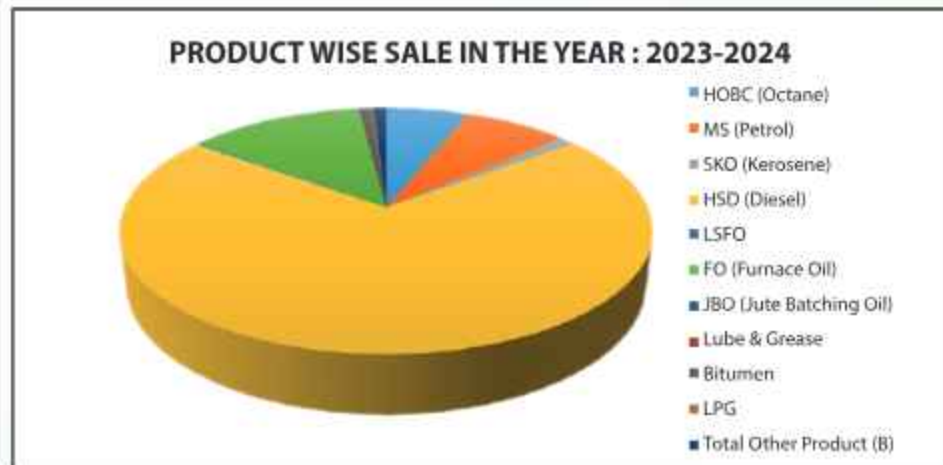
2023-2024

Marketing activities:

The Statement of products marketed by the company during the year 2023-2024 and the comparison with the previous year:

Particulars	2023-2024	2022-2023	Increase/(Decrease)	%
	M. Ton	M. Ton	M. Ton	
HOBC (Octane)	1,02,919	1,05,212	(2,293)	(2.18)
MS (Petrol)	1,27,605	1,40,722	(13,117)	(9.32)
SKO (Kerosene)	19,153	22,071	(2,918)	(13.22)
HSD (Diesel)	11,93,086	14,30,751	(237,665)	(16.61)
LSFO (Marine Fuel)	3,493	4,762	(1,269)	(26.65)
FO (Furnace Oil)	2,17,170	2,21,698	(4,528)	(2.04)
JBO (Jute Batching Oil)	2,941	2,580	361	13.99
Total Petroleum oil (A)	16,66,367	19,27,796	(2,61,429)	(13.56)
Lube & Grease	3,445	3,809	(364)	(9.56)
Bitumen	8,838	13,070	(4,232)	(32.38)
LPG	2,944	3,053	(109)	(3.57)
Total Other Product (B)	15,227	19,932	(4,705)	(23.61)
Grand Total (A+B)	16,81,594	19,47,728	(2,66,134)	(13.66)

From the above table it is noteworthy that the sales of petroleum products during the financial year 2023-2024 was 16,81,594 M.T. which is overall 2,66,134 M.T. or 13.66% less than the previous year. Out of the total marketed products of the company for the financial year 2023-2024, petroleum oil is 16,66,367 M.T. or 99.09% and other products are 15,227 M.T. or 0.91%. Out of the marketed petroleum oils, Diesel is the highest i.e. 11,93,086 M.T. or 70.95% followed by Furnace oil with 2,17,170 M.T. or 12.91%. Besides, marketing shares of other products are Kerosene 1.14%, Petrol 7.59%, Octane 6.12%, Jute Batching Oil 0.17%, LSFO 0.21%, Bitumen 0.53%, Lube & Grease 0.20% and LPG 0.18% respectively. The sale of the product is also displayed through the pie chart below:



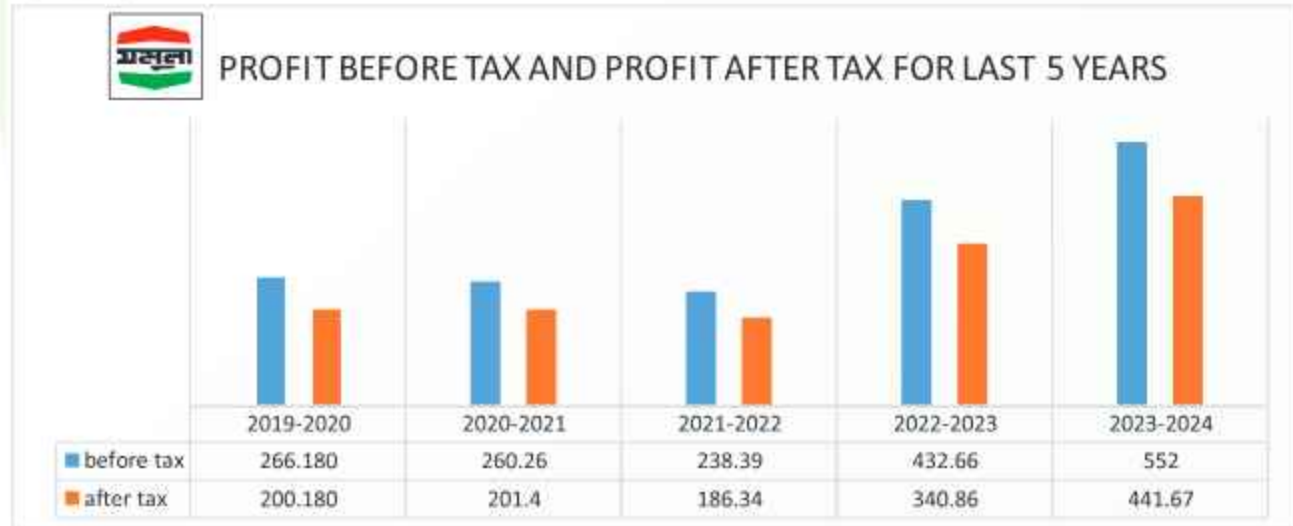
The comparative picture of the above mentioned sales shows that due to the massive reduction of electricity generation in diesel-driven power plants by the government in the fiscal year 2023-2024, diesel sales and supply to private power plants have decreased significantly. The movement of goods-carrying vehicles decreased due to fall of import-export activities of the country for dollar contraction and prevailing global economic instability for Geopolitical situation. So, the demand for fuel oil has decreased because of overall economic downfall of the country. As a result, sales have decreased by 13.66%.

Important Information regarding financial results:

Particulars	2023-2024	2022-2023	Incr./ (Deer.)	Incr./ (Deer.) Rate (%)
Total Operating Income	155,28,29,763.00	154,46,58,756.00	81,71,007.00	0.53
Operating Expenses	109,86,76,869.00	105,40,10,320.00	4,46,66,549.00	4.24
Operating Profit	45,41,52,894.00	49,06,48,436.00	(3,64,95,542.00)	(7.44)
Others Income	557,37,77,288.00	420,27,88,428.00	137,09,88,860.00	32.62
Financial Expenses	21,68,13,287.00	18,37,43,317.00	3,30,69,970.00	17.99
Net Profit	581,11,16,895.00	450,96,93,547.00	130,14,23,348.00	28.86
Provision for Workers' Profit participation (5%)	29,05,55,845.00	22,54,84,677.00	6,50,71,168.00	28.86
Joint venture company's profit/(Loss)	7,36,225.00	4,23,76,240.00	(4,16,40,015.00)	(98.26)
Profit before Income Tax	552,12,97,275.00	432,65,85,110.00	119,47,12,165.00	27.61
Provision for Income Tax	110,45,60,850.00	91,79,60,819.00	18,66,00,031.00	20.33
Profit after Income Tax	441,67,36,425.00	340,86,24,291.00	100,81,12,134.00	29.57
Earnings Per Share	40.00	30.87	9.13	29.58
Net Asset	2,524,46,65,506.00	2,269,07,96,757.00	255,38,68,749.00	11.25
Net Asset Per Share	228.61	205.49	23.12	11.25

In the fiscal year 2023-2024, product marketing has decreased overall. In the fiscal year 2023-2024, operating expenses have increased by Tk 4.47 crore or 4.24% compared to the previous year. Despite the application of cost control strategies, total expenses have increased slightly due to prevailing inflation. Operating profit has decreased by Tk 3.65 crore or 7.44% in the fiscal year 2023-2024 compared to the previous year. Due to the increase in bank interest rates, other income has increased by Tk 137.09 crore in the fiscal year 2023-2024 compared to the fiscal year 2022-2023 and as a result of this increase, net profit before allocation to the Workers' Participation and Welfare Fund in the fiscal year 2023-2024 has increased by Tk 130.14 crore or 28.86% compared to the previous year. It is to be noted that in the fiscal year under review, net income has increased compared to the quarterly financial results. In the fourth quarter, the annual income increased due to an increase in operating income and bank interest income.

In the financial year under review, excluding the allocation of 5% of net profit to the Workers' Participation and Welfare Fund and including the profit of the associate company Omera Fuels Limited, the net profit before income tax stands Tk 552.12 crore. After allocation to the income tax, the net profit after income tax is Tk 441.67 crore, which is Tk 100.81 crore or 29.57% more than the previous year. Similarly, in the financial year 2023-2024, the earnings per share was Tk 40.00, which is Tk 9.13 more than the previous year's Tk 30.87. The company's net assets per share as of June 30, 2024 is Tk 228.61, which is Tk 23.12 or 11.25% higher than Tk 205.49 as of June 30, 2023. The company's net asset value per share have increased due to the increase in profit from bank deposits.



Transactions with related parties:

Transactions with related parties of Jamuna Oil Company Limited have been stated in the notes no. 2.11 and 36 to the audited financial statements for the year 2023-2024 enclosed herewith.

Investment:

Investment in Associate Company:

Jamuna Oil Company Limited signed an agreement with Mobil South Asia Investments Limited with regard to form joint venture company "Mobil Jamuna Fuels Limited (MJFL)" on 26 July, 1998. Jamuna Oil Company Limited invested a total tune of Tk. 8.77 crore against 25% share in the company. Subsequently, Mobil Jamuna Fuels Limited (MJFL) has been renamed as Omera Fuels Limited (OFL). The company (JOCL) has 25% ownership in Omera Fuels Limited (OFL) against investment of Tk. 8.77 crore as 87,70,000 shares of Tk. 10.00 each. Subsequently, in the financial year 2018-2019, JOCL invested another 10 crore against 50,00,000 right share @ tk. 20 per share including premium @ Tk. 10. As a result, the company's total investment stands at Tk 18.77 crore. At the end of the year the investment with profit of the company at OFL was Tk.19,62,95,193 (Notes to the Audited Accounts no: 5.4) after adjusting profit of OFL. Net Asset Value (NAV) of each share of OFL was Tk. 64.66 each as per audited financial accounts ended on 30 June, 2024.

Accounts related to investments in Omera Fuel Limited (OFL) have been prepared under equity method in the financial year 2023-2024 as JOCL has 25% share in OFL. Omera Fuels Limited (OFL) earned net profit after tax of Tk.29,44,898.00 for the year ended on 30 June 2024 and hence 25% profit i.e. Tk.7,36,225.00 has been adjusted with the profit of this company.

Omera Fuels Limited (OFL) has invested in its subsidiary companies. Tk. 96.43 crore in Omera Tank Terminal Limited against 99.99% shares, Tk. 1.40 crore in Omera Logistics Limited against 20% shares, Tk. 25 lac in Omera Chemicals Limited against 25% Shares and Tk. 30 lakh against 15% shares in Omera Elysium Limited. The land for terminal installation owned by Omera Tank Terminal Limited has been acquired by the Chittagong Port Authority (CPA) and CPA allotted land elsewhere, where the new Tank Terminal was constructed. Revenue of Omera Fuels Limited (OFL) is expected to be increased with the start of full-fledged business activities of Omera Logistics Limited, Omera Chemicals Limited and Omera Elysium Limited.

Investment in Shares

Jamuna Oil Company Limited signed an agreement with Mobil South Asia Investments Limited with regard to form joint venture company “Mobil Jamuna Fuels Limited (MJFL)” on 26 July, 1998. Jamuna Oil Company Limited invested a total tune of Tk. 877.00 Lakh against 25% shares in the company. Subsequently the company has been renamed as MJL Bangladesh Ltd. MJL Bangladesh Limited released an IPO valued at Tk. 40.00 (forty) crore and was listed with the Dhaka and Chittagong Stock Exchange in September 2011. The shareholding position of the company at MJL Bangladesh Limited fell to 19.45% after the issue of shares of Tk. 40.00 (Tk.4,00,00,000 shares at a price of Tk.10 each) crore.

MJL Bangladesh Limited started commercial production on 08 May, 2003. Since inception to 30 June, 2024 JOCL earned cash dividend of Tk. 285.93 crore and 5,28,51,900 nos. bonus shares from MJL Bangladesh Ltd. On June 30, 2024 the total number of shares, including bonus shares, owned by the Jamuna Oil Company, stood at 6,16,21,900 shares of Tk. 10.00 each. Market value of the aforesaid 6,16,21,900 shares @ Tk. 78.60 per share stood at Tk. 484,34,81,340.00 as on 30 June 2024. MJL Bangladesh Limited approved 50% cash dividend for the financial year ended June 30, 2023. According to the declared dividends, the company has earned Tk. 30,81,09,500.00 as cash dividend in the financial year 2023-2024. In addition, MJL Bangladesh Limited has announced a cash dividend of 52% for the financial year ending June 30, 2024. As a result, the company will earn Tk. 32,04,33,880.00 as cash dividend in the financial year 2024-2025.

Share Capital Structure of the Company

TAKA

Authorized Capital:

30,00,00,000 ordinary shares of Tk. 10 each

300,00,00,000.00

Paid-Up Capital:

11,04,24,600 Ordinary Shares of Tk. 10 each

110,42,46,000.00

Classification of Shareholders :

Particulars	Shareholding position as on 30 June 2024		
	No. of Shareholders	No. of Share	%
a) Bangladesh Petroleum Corporation	1	6,63,46,780	60.08
b) Institutions (Financial & Others)	243	3,51,23,845	31.81
Local	240	3,50,16,613	31.71
Foreign	3	1,07,232	0.10
c) Individuals	7,362	89,53,975	8.11
Local	7,297	89,15,516	8.07
Non-Resident Bangladeshis	62	37,262	0.03
Foreign	3	1,197	0.01
Total :	7,606	11,04,24,600	100





Financial Results & Appropriation:

a) Financial results:

Particulars	2023-2024
Net Profit before Income Tax	552,12,97,275.00
Provision for Income Tax	110,45,60,850.00
Net Profit after Income Tax	441,67,36,425.00
Balance of undistributed profit of the previous year	255,28,57,705.00
Profit available for distribution	696,95,94,130.00

b) Recommendation for appropriation:

Particulars	2023-2024
150% Cash Dividend on share capital of 110,42,46,000.	165,63,69,000.00
Undistributed balance carried forward	531,32,25,130.00
Total =	696,95,94,130.00

Dividend:

Considering the interests of respected shareholders, reviewing current year's activities, future plans and capital expenditures, the Board of Directors recommended a dividend of 150% per share for the financial year 2023-2024 that is Tk.15.00 per share. The payment of dividend will require Tk.165,63,69,000.00 in the year 2024-2025. The Company has not declared any stock dividend for the financial year 2023-2024 as an interim dividend.

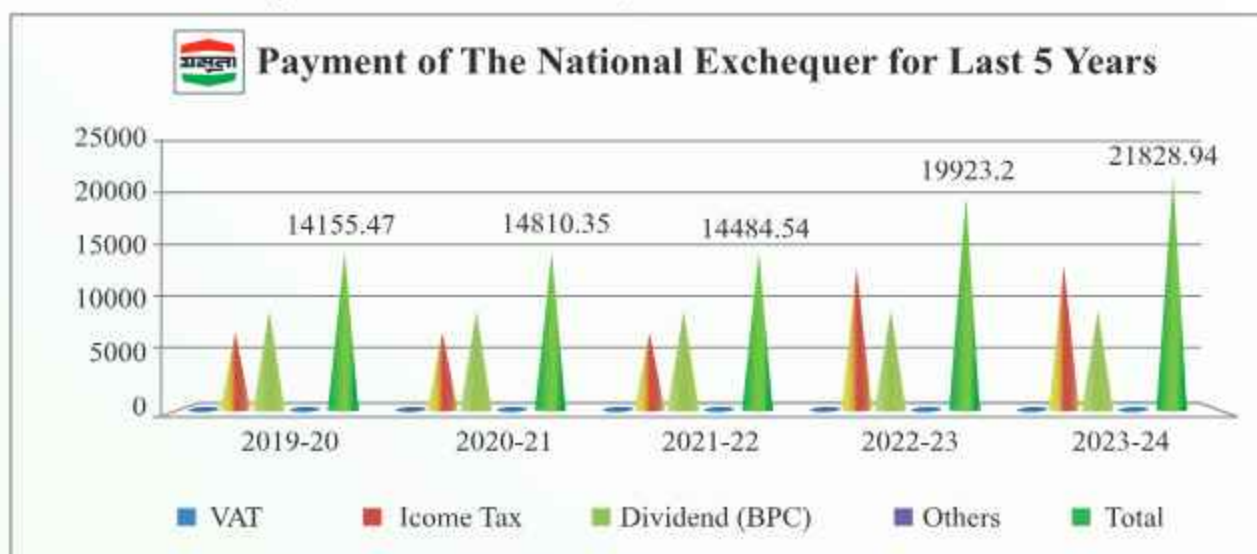


Payments to the Government Exchequer:

Item wise statement of contribution to Government exchequer for the year 2023-2024 and 2022-2023 are as under:

Financial Year	2023-2024	2022-2023
Value Added Tax	506.66	525.59
Income Tax	12,358.01	11,021.04
Dividend (BPC)	8,625.08	7,961.61
Others	339.19	414.96
Total	21,828.94	19,923.20

During the year 2023-2024, the company deposited a total of Tk. 21,828.94 lakh in Government exchequer as Value Added Tax (VAT), Income Tax, Dividend (BPC) and others. In the last 2022-2023 financial year the amount was Tk 19,923.20 lakh.



Corporate Governance:

The company has been trying its best to improve the standard of corporate management by taking necessary steps. Jamuna Oil Company Limited is pledge bound to adopt necessary measures of good governance abiding by all prevailing rules & regulations and as consequence of these efforts, e-filing & e-tendering have been introduced under e-governance programme. As the Company is enlisted with Dhaka Stock Exchange Ltd. and Chittagong Stock Exchange Ltd., the financial statements and shareholding report have been submitted to the concerned authorities in time. Compliance Reports as per SEC notification no. SEC/CMRRCD/2006-158/207/ADMIN/80 dated 03-06-2018 and other operational & financial information are attached here for your kind information (Annexure A, B, C, I-IV).

Board Meeting & Remuneration of the Directors:

The Board meets regular basis to discharge its responsibilities. Number of Board Meeting held in 2023-2024 and the attendance & Remuneration of its Director shown in annexure-II.

Corporate Social Responsibility:

Jamuna Oil Company Limited as a state-owned company performs various social activities according to the corporate social responsibility (CSR) policy. The company has provided a total of Tk. 38,57,200.00 as grant to the Medical, Winter clothing distribution, Madrasas, Mosques, Orphanages and Temple under CSR activities during the financial year 2023-2024. Similar social responsibility activities will continue in the future.



ANNUAL REPORT

2023-2024

Annual Performance Agreement (APA):

In order to evaluate the quality and quantity of the performance system, Annual Performance Agreement has been introduced in the light of government guidelines. Under this, various meetings, online/offline training workshops, progress review and report evaluation programs have been organized throughout the year for the implementation of the agreement executed by the company with Bangladesh Petroleum Corporation for the year 2023-2024. As a result, most of the parts of Annual Performance Agreements have been achieved. About 89.5% of the total target has been achieved in both the strategic objectives and the governance and reform activities. 100% target is expected to be achieved in the coming years.

National Integrity Strategy:

Under the government's directive, a coordinated action plan has been formulated to implement the national integrity strategy at the company level. An officer has been appointed as the focal point for the implementation of the national integrity strategy. An integrity committee has been formed in the company to implement the national integrity strategy. Meetings have been conducted by focal point with participation of stakeholders. In addition, other action plans, including e-governance, simplification of innovative initiatives and services, strengthening accountability, monitoring and evaluation are under the integrity strategy. The management authority of the company has provided all the necessary guidance for the proper implementation of the activities mentioned in the integrity strategy. According to evaluation of action plan of National Integrity Strategy the company achieved about 100% performance in the financial year 2023-2024.

Officer- Employee Relation:

During this year, the company maintained a cordial and peaceful environment for labour relations. According to the Bangladesh Labour Law, the workers' various demands are settled through bilateral agreements after two years. A bi-annual agreement is in process between the company authority and the Jamuna Oil Company Labour Union for the years 2023 & 2024. The management authority of the company has always sought to take various measures to enhance the internal efficiency of the company's manpower, improve their performance and work environment. Due to the good relations between the officers and staffs/workers, the company will be able to make further progress in the future.

Human Resource Development:

Skilled, capable and dedicated human resources are very important for the development of the organization. The company has a number of skilled human resources to carry out comprehensive activities related to the distribution and marketing of fuel oil throughout the country, including fuel oil handling, storage, safety and security assurance. Other necessary steps have been taken including participation in training and workshops in the country and abroad to further improve the quality of human resources. This year, a total of 223 trainees (officers-employees) participated in various types of training and workshops within the country. Bangladesh Petroleum Corporation and Bangladesh Petroleum Institute have made special contribution in this regard.

Environment Protection and welfare activities:

To protect the environment, trees have been planted at the company's Main Installations and Depots. This year, various entertainment programs like banquets, sports, cultural events etc. have been organized. The company observes various national days with great importance. On the other hand,

prizes were distributed among the children of the employees for good academic results to encourage them to do even better in future. Company authorities have always been vigilant to ensure that river pollution or any other type of environmental pollution does not occur due to fuel oil transport activities and have ensured infrastructural facilities in this respect.

Explanation Pertaining to Audit Report :

In the audit report for the financial year ended on June 30, 2024, observations were made by the Joint-Auditor on 4 subjects namely, confirmation and reconciliation of accounts with related party transaction, trade receivables, fixed assets register, and bhumi namzari. These issues were presented separately in the board meeting. According to the decision of the board, necessary steps are being taken up in the regard.

Audit Committee:

An audit committee was formed in accordance with the provisions of the Bangladesh Securities and Exchange Commission. The purpose of the formation of the Audit Committee is to develop the Company's internal financial control system and to inform the Board of Directors about updated financial information of the company. Audit committee meetings were held to analyse the annual budget, quarterly and annual financial reports of the company, and such reports were presented by the audit committee to the company's board of directors. The Audit Committee has been given full authority to examine the financial and other matters of the Company. A total of 05 meetings of the Audit Committee were held in the financial year 2023-2024. Quarterly, half-yearly, annual financial reports and other reports are examined and reviewed in that meeting. The audit committee report is included in the annual report of the company.

Retirement and Appointment of Directors:

One-third of the directors retire on the basis of seniority at the Annual General Meeting, in accordance with the rules of Articles 139, 140, 141 and 143 of this Company's Articles of Association. In this general meeting, Director Mr. M A Akmal Hossain Azad, Mr. Kabir Mahmood and Engr. Shaikh Al Amin will retire from the board of directors. Director Mr. M A Akmal Hossain Azad, Mr. Kabir Mahmood and Engr. Shaikh Al Amin are eligible for re-election and therefore they are proposed to re-elect.

As per letter No. 28.00.0000.021.44.001.24.98, dated 26 November 2024 of Energy and Mineral Resources Division of the Ministry of Power, Energy and Mineral Resources Mr. Shankar Prasad Dev, former Additional Secretary was replaced by Mr. Saleh Ahmed Khasru, a Columnist, Poet and Social Worker and Ms. Kaosar Zahura, former Additional Secretary in place of Mr. Shamsuddoha, former Joint Secretary are nominated as Independent Directors. The board of directors of the company has appointed the two independent directors subject to the approval of the Bangladesh Securities and Exchange Commission. After receiving the approval of Bangladesh Securities and Exchange Commission, the appointment has been presented for approval to the shareholders in the next Annual General Meeting.

Brief resumed and other information of the Directors are shown in the page no 12 to 16

Nomination and Remuneration Committee (NRC):

Nomination and remuneration committee (NRC) has been formed as per corporate governance code of Bangladesh Securities and Exchange Commission (BSEC) notified vide notification no. BSEC/CMRRCD/2006-158/207/ADMIN/80 dated 03-06-2018. Only 01 meeting of NRC was held in the financial year 2023-2024. The NRC report is included in the annual report of the company.



Appointment of Auditors:

The present external auditors of the company M/s Shafiq Basak & Co., Chartered Accountants and M/s Hoda Vasi Chowdhury & Co., Chartered Accountants are retiring at this meeting. M/s Hoda Vasi Chowdhury & Co., Chartered Accountants are eligible for re-appointment and wish to be re-appointed for not having completed 3 (three) years as auditors of the company. M/s Shafiq Basak & Co., Chartered Accountants are not eligible for re-appointment for having completed 3 (three) years as auditors. Therefore, in view of BPC's nomination the shareholders will approve the appointment of M/s Hoda Vasi Chowdhury & Co., Chartered Accountants and M M Rahman & Co., Chartered Accountants as joint-external auditors at the existing fee at Tk. 3,50,000.00 (Three lakh fifty thousand) subject to equal distribution to hold office till the next Annual General Meeting.

Appointment of professional for Certification on Compliance of Corporate Governance Code:

The Board of the Company has approved the appointment of M/s Mahmud Sabuj & Co., Chartered Accountants for certification on compliance of corporate governance code for the year 2024-2025 as per related clause of corporate governance code of Bangladesh Securities and Exchange Commission (BSEC) notified vide notification no. BSEC/CMRRCD/2006-158/207/ADMIN/80 dated 03-06-2018 at (excluding VAT) Tk.22,000.00 M/s Mahmud Sabuj & Co. Chartered Accountants will be appointed by the shareholders to carry out their responsibilities upto the next Annual General Meeting with a fee (excluding VAT) Tk. 22,000.00 (Twenty two thousand) only.

Development of ICT to build up Digital Bangladesh:

To be a part of the implementation of Digital Bangladesh and to modernize day-to-day activities of the company, the process of setting up computerized automation system is in progress. Installation of computer network has been completed by this time for computerized accounting system and to bring other activities under networking system. Company's Head Office at Agrabad Chattogram, Main Installation at Patenga, Chattogram, and Regional Sales Office of Dhaka, Fatullah Depot, Daulatpur depot, Baghabari depot, Chandpur depot, Sylhet depot and Bhairab Bazar depot have come under this networking system. The processes are going on to bring all depots and all regional offices of Jamuna Oil Company Limited under the computerized networking system. The company has introduced e-filing and e-tendering under e-governance programme. The Company is now taking the advantages of internet system for its day to day business by using the internet at its Head Office in Chattogram, Liaison Office in Dhaka and different depots across the country. The company has a plan to introduce E-Commerce system in future. The Company has installed its own website and it is being updated regularly.

Implemented development activities:

Company's operational capability and storage capacity have been increased by construction & renovation of storage tanks at various depots by expanding other operational facilities in consideration with the increase of future demand. Foundation and bottom plate renovation of storage tank no-1 of Barisal depot, foundation renovation of storage tank no-02, bund wall of two tanks, drainage system and oil-water separator in tank farm area. Reconstruction of main road inside Chandpur Depot. Sylhet Depot Jetty Renovation Work. Also, CCTV installation and monitoring system has been introduced at Fatulla, Daulatpur, Chandpur, Baghabari, Srimangal, Rangpur, Barisal and Bhairab Bazar depots to strengthen the company's security system.

At present the following development activities are in progress:

lakh Taka.

Description	Cost
Jamuna Office Bhaban Construction project 2nd phase-3rd to 20th floor, Dhaka (as per 2nd revised DPP).	22,187.45
Paltun Jetty located in front of the Main Installation including all renovation works with extension of LJ-3 and pipe line extension work from 'LJ-3' to 'DOJ-3'.	2,410.00
Feasibility study, design and drawing works for automation system works of Main Installations of three oil marketing companies (Padma, Meghna, Jamuna). (one third of Jamuna)	1,300.00
Feasibility study, design and drawing works for 39 depot automation system works of three oil marketing companies (Padma, Meghna, Jamuna). (one third of Jamuna)	6,361.00
Electrical Renovation work of Company's Main Installation, Chattogram.	233.00
Construction of diesel storage tanks of 5000 MT capacity at Fatullah Depot.	973.22
Renovation works of Fatulla Depot Tank no-22	47.33
Supply, Installation, Testing and Commissioning works of internal floating roof and breather valve at storage tank no-22 at Main Installation including calibration work.	157.90
Fire Hydrant Type Fire Fighting System Design, Engineering, Supply, Installation, Testing and Commissioning works at Chandpur Depot.	187.00
Fire Hydrant Type Fire Fighting System Design, Engineering, Supply, Installation, Testing and Commissioning works at Sylhet Depot.	221.20
Walkway and Unloading Point R.C.C Pavement construction work of Baghabari Depot Tank Farm Area	26.59
Installation and Commissioning work of room construction 500 KVA Generator (Including Foreign Canopi and ATS) cable & Earthing Supply of Company's Daulatpur Depot.	206.50
Ansar Barracks Extension and Renovation work of Daulatpur Depot.	34.99
Renovation work floating dump Barge -05 of Jhal akathi Depot.	29.04
Daulatpur Depot Tank lorry Filling Area Hard Standing Reconstruction Work.	91.05
Tank lorry Filling Gantry Renovation and Hard Standing Reconstruction works at Barisal Depot.	183.64

Future development plan:

- Automation conversion of three oil marketing companies (Padma, Meghna, Jamuna) in the Main Installation Patenga.
- Construction of a Furnace Oil Storage Tank with a capacity of 5,000 M. Tons to increase the storage capacity in the Main Installation.
- Construction of total 4 storage tanks including two with capacity of 6,500, 10,000 and 12,000 M. Tons to increase the storage capacity in the Main Installation.
- Modernization of firefighting facilities and cable renovation in Main Installations and Depots.
- Establish and control modern security technology with all major depots to strengthen monitoring activities.
- Automation conversion of 39 depots of three oil marketing companies (Padma, Meghna, Jamuna).
- Taking up and implementing financially profitable projects on unused land in different parts of the country owned by the company.
- Electrical Renovation work in Jamuna Bhaban.
- Modernization of fire-fighting facilities at Barishal, Srimangal and Rangpur depots.
- Reconstruction of filling gantry, construction of hard standing and drainage system at Sylhet Depot.
- Construction of full depot at convenient location of Jhalakathi district by purchasing land instead of barge depot in Jhalakathi.

ANNUAL REPORT

2023-2024

- Automation of all regional offices/ depot fuel oil management, sales and accounting activities of the company.
- Undertake development activities for the use of advanced information technology in the day-to-day operations of the company.
- Undertaking a project to set up a fully new depot at Bhairab Bazar.
- Construction of 2 (Two) 300 MT Storage Tanks for Bhairab Bazar Depot for 1st Class Petroleum Octane Storage, Transfer and Expansion of Pump House and Filling Gantry.
- Construction of wagon shed, renovation of filling gantry, purchase and installation of internal floating roof of tank no.15 at Daulatpur Depot.
- Construction of permanent depot on the bank of Shitalakshya River in Rupganj of Narayanganj district.
- Construction of permanent depot instead barge depot of Sachna Bazar in Sunamganj.
- Construction of hard standing, installation of 250 KVA sub-station supply and repair of filling gantry at Chandpur Depot.

The Board of Directors hope that, the company's business activities and income will increase remarkably after implementation of development projects in progress and future plans, especially Jamuna Bhaban, Dhaka and Paltun Jetty LJ-3 projects.

Risks and Challenges:

The business of the company will face enormous challenges due to the creation of opportunities for production and marketing of fuel oil at the private level. Demand for kerosene is steadily declining due to increased power supply. Due to the gradual increase in oil imports by the public/private power plants under their management, the use of LNG in power generation will be increased. As a result, demand for Diesel and Furnace oil will decrease. As the business of lube and grease, LPG and bitumen are increasing at the private level, the marketing of these products is facing a direct challenge. However, in the context of continuous growth of economic activities of the country, it will be possible to tackle the marketing risk of the product by increasing the company's well-established sales network and applying appropriate strategies. Details about risk factors are stated in the note no 2.34 to the audited financial statements.

The company is financially solvent and hence there is no need to borrow. Besides, the financial position of the company is improving day by day and there is no need for working capital as the main marketable products are supplied by BPC on credit. Products are sold subject to cash receipts and therefore the company has no risk of liquidity or debt. In addition, the risk of foreign exchange pricing is not applicable as the company does not import any product directly from abroad.

Future Prospect:

Many projects have already been implemented by the company. Several development projects are under implementation and future plans for implementing more development projects have been undertaken. As a result, the management efficiency of the company will improve. In our country

economic activities and communication systems are increasing rapidly. With the improvement and modernization of the marketing network and the adoption of appropriate strategies, sales are expected to be increased in the future. The company has plans to increase revenue in the future by taking necessary measures in the marketing of new conventional Auto Gas. If the jetty expansion and renovation works are implemented, the company's product handling and other operating income will increase, resulting in an increase in the operating sector income in the future. The implementation of the Jamuna office building construction project, Dhaka (2nd phase - 3rd to 20th floor) will increase the rental income from that building. Besides, the reserves of the company are gradually increasing and the financial position is improving day by day. With proper fund management returns from financial gains and income from investment are expected to be increased day by day. As a result, there will be no problem in maintaining this company as a going concern.

Acknowledgement:

The Board of Directors is expressing gratitude to the esteemed shareholders for extending their whole-hearted co-operation, advices and support. I, on behalf of the Board of Directors would like to take this opportunity to express gratitude and thanks to the Energy and Mineral Resources Division of the Ministry of Power, Energy and Mineral Resources including other ministries, Bangladesh Petroleum Corporation and its subsidiaries, Bangladesh Securities and Exchange Commission, Dhaka & Chattogram Stock Exchange, the Joint Stock Companies & Firms, MJL Bangladesh Limited, Omera Fuels Limited, Banks and all other related Government, Semi-Government, related autonomous and Non-Government organizations for their continued support and assistance in achieving company's performance. I would like to express thanks and gratitude to all Dealers, Agents/Distributors and all other customers of the company for their valuable support and contribution.

I especially express thanks and congratulations to all employees of all levels of the company for their untired hard work and sincere effort without which the success of the company could not be achieved. Finally, I express sincere gratitude to the valued shareholders for their support and confidence in the management of the company

In fine, I pray to Allah - the Almighty for day by day prosperity and development of Jamuna Oil Company Limited.

Thanks and gratitude to all of you once again. Allah Hafez

On behalf of the board



(M A Akmal Hossain Azad)
Chairman



Jamuna Oil Company Limited **Declaration by CEO and CFO**

Date:05 November, 2024

The Board of Directors

Jamuna Oil Company Limited
JamunaBhaban, Sk. Mujib Road,
Agrabad C/A, Chattogram.

Subject : Declaration on Financial Statements for the year ended 30 June 2024

Dear Sirs,

Pursuant to the condition No.1(5)(xxvi) imposed vide the Commission's Notification No-BSEC/CMRRCD/2006-158/207/Admin/80, Dated 03 June 2018 under section 2CC of the Securities and Exchange Ordinance, 1969, we do hereby declare that:

- (1) The Financial Statements of Jamuna Oil Company Limited for the year ended on 30th June 2024 have been prepared in compliance with International Accounting Standards (IAS) or International Financial Reporting Standards (IFRS), as applicable in the Bangladesh and any departure there from has been adequately disclosed;
- (2) The estimates and judgments related to the financial statements were made on a prudent and reasonable basis, in order for the financial statements to reveal a true and fair view;
- (3) The form and substance of transactions and the Company's state of affairs have been reasonably and fairly presented in its financial statements;
- (4) To ensure above, the Company has taken proper and adequate care in installing a system of internal control and maintenance of accounting records;
- (5) Our internal auditors have conducted continuous audits to provide reasonable assurance that the established policies and procedures of the Company were consistently followed; and
- (6) The management's use of the going concern basis of accounting in preparing the financial statements is appropriate and there exists no material uncertainty related to events or conditions that may cast significant doubt on the Company's ability to continue as going concern.

In this regard, we also certify that:-

- (i) We have reviewed the financial statements for the year ended on 30th June 2024 and that to the best of our knowledge and belief:
 - (a) these statements do not contain any materially untrue statement or omit any material fact or contain statements that might be misleading;
 - (b) These statements collectively present true and fair view of the Company's affairs and are in compliance with existing accounting standards and applicable laws.
- (ii) Therefore, to the best of knowledge and belief, no transactions entered into by the Company during the year which are fraudulent, illegal or in violation of the code of conduct for the company's Board of Directors or its members.

Sincerely yours,


(Md. Jashim Uddin)
DGM (Finance)


(Mustafa Quadrat -I- Elahi)
Managing Director



Rahman Mostafa Alam & Co.
Chartered Accountants

Solution... Begins



**Report to the Shareholders of
Jamuna Oil Company Limited
On
Compliance on the Corporate Governance Code
For the year ended on 30 June 2024**

We have examined the compliance status to the Corporate Governance Code by **Jamuna Oil Company Limited** for the year ended on 30 June 2024. This Code relates to the Notification No. **BSEC/CMRRCD/2006-158/207/admin/80**, dated **03 June 2018** of the Bangladesh Securities and Exchange Commission.

Such compliance with the Corporate Governance Code is the responsibility of the Company. Our examination was limited to the procedures and implementation thereof as adopted by the Management in ensuring compliance to the conditions of the Corporate Governance Code.

This is a scrutiny and verification and an independent audit on compliance of the conditions of the Corporate Governance Code as well as the provisions of relevant Bangladesh Secretarial Standards (BSS) as adopted by Institute of Chartered Secretaries of Bangladesh (ICSB) in so far as those standards are not inconsistent with any condition of this Corporate Governance Code.

We state that we have obtained all the information and explanations, which we have required, and after due scrutiny and verification thereof, we report that, in our opinion:

- The Company has complied with the conditions of the Corporate Governance Code as stipulated in the above-mentioned Corporate Governance Code issued by the Commission.
- The Company has complied with the provisions of the relevant Bangladesh Secretarial Standards (BSS) as adopted by the Institute of Chartered Secretaries of Bangladesh (ICSB) as required by this Code;
- Proper books and records have been kept by the Company as required under the Companies Act, 1994, the securities laws and other relevant laws; and
- The Governance of the company is satisfactory.

Chattogram,
Dated: 15 January 2025

For and on behalf of
Rahman Mostafa Alam & Co.
Chartered Accountants



Arafat Kamal FCA
Partner
ICAB Enrollment No: 1184

ANNUAL REPORT

2023-2024

Annexure-C

[As per condition No. 1(5)(xxvii)]

Status of compliance with the conditions imposed by the Commission's Notification No. BSEC/CMRRCD/2006-158/207/Admin/80 dated June 03, 2018 issued under section 2CC of the Securities and Exchange Ordinance, 1969:

(Report under Condition No. 9)

Condition No.	Title	Compliance Status (Put ✓ in the appropriate column)		Remarks (if any)
		Complied	Not Complied	
1	BOARD OF DIRECTORS			
1(1)	Size of the Board of Directors The total number of members of a company's Board of Directors (hereinafter referred to as "Board") shall not be less than 5 (five) and more than 20 (twenty).	✓		
1(2)	Independent Directors			
1(2)(a)	At least 2(two) directors or one-fifth (1/5) of the total number of directors in the company's Board, whichever is higher, shall be independent directors; any fraction shall be considered to the next integer or whole number for calculating number of independent director(s);	✓		
1(2)(b)(i)	Without contravention of any provision of any other laws, for the purpose of this clause, an "independent director" means a director- Who either does not hold any share in the company or holds less than one percent (1%) shares of the total paid-up shares of the company;	✓		
1(2)(b)(ii)	Who is not a sponsor of the company or is not connected with the company's any sponsor or director or nominated director or shareholder of the company or any of its associates, sister concerns, subsidiaries and parents or holding entities who holds one percent (1%) or more shares of the total paid-up shares of the company on the basis of family relationship and his or her family members also shall not hold above mentioned shares in the company;	✓		
1(2)(b)(iii)	Who has not been an executive of the company in immediately preceding 2 (two) financial years;	✓		
1(2)(b)(iv)	Who does not have any other relationship, whether pecuniary or otherwise, with the company or its subsidiary or associated companies;	✓		
1(2)(b)(v)	Who is not a member or TREC (Trading Right Entitlement Certificate) holder, director or officer of any stock exchange;	✓		
1(2)(b)(vi)	Who is not a shareholder, director excepting independent director or officer of any member or TREC holder of stock exchange or an intermediary of the capital market;	✓		
1(2)(b)(vii)	Who is not a partner or an executive or was not a partner or an executive during the preceding 3 (three) years of the concerned company's statutory audit firm or audit firm engaged in internal audit services or audit firm conducting special audit or professional certifying compliance of this Code;	✓		
1(2)(b)(viii)	Who is not independent director in more than 5 (five) listed companies;	✓		
1(2)(b)(ix)	Who has not been reported as a defaulter in the latest Credit Information Bureau (CIB) report of Bangladesh Bank for non-payment of any loan or advance or obligation to a bank or a financial institution; and	✓		
1(2)(b)(x)	Who has not been convicted for a criminal offence involving moral turpitude;	✓		



Condition No.	Title	Compliance Status (Put ✓ in the appropriate column)		Remarks (if any)
		Complied	Not Complied	
1(2)(c)	The independent director(s) shall be appointed by the Board and approved by the shareholders in the Annual General Meeting (AGM): Provided that the Board shall appoint the independent director, subject to prior consent of the Commission, after due consideration of recommendation of the Nomination and Remuneration Committee (NRC) of the company;	✓		
1(2)(d)	The post of independent director(s) cannot remain vacant for more than 90 (ninety) days;	✓		
1(2)(e)	The tenure of office of an independent director shall be for a period of 3 (three) years, which may be extended for 1 (one) tenure only:	✓		
1(3)	Qualification of Independent Director			
1(3)(a)	Independent director shall be a knowledgeable individual with integrity who is able to ensure compliance with financial laws, regulatory requirements and corporate laws and can make meaningful contribution to the business;	✓		
1(3)(b)(i)	Business Leader who is or was a promoter or director of an unlisted company having minimum paid-up capital of Tk. 100.00 million or any listed company or a member of any national or international chamber of commerce or registered business association; or	✓		
1(3)(b)(ii)	Corporate Leader who is or was a top-level executive not lower than Chief Executive Officer or Managing Director or Deputy Managing Director or Chief Financial Officer or Head of Finance or Accounts or Company Secretary or Head of Internal Audit and Compliance or Head of Legal Service or a candidate with equivalent position of an unlisted company having minimum paid up capital of Tk. 100.00 million or of a listed company; or	✓		
1(3)(b)(iii)	Former or existing official of government or statutory or autonomous or regulatory body in the position not below 5th Grade of the national pay scale, who has at least educational background of bachelor degree in economics or commerce or business or law: Provided that in case of appointment of existing official as independent director, it requires clearance from the organization where he or she is in service; or	✓		
1(3)(b)(iv)	University Teacher who has educational background in Economics or Commerce or Business Studies or Law; or			Not applicable
1(3)(b)(v)	Professional who is or was an advocate practicing at least in the High Court Division of Bangladesh Supreme Court or a Chartered Accountant or Cost and Management Accountant or Chartered Financial Analyst or Chartered Certified Accountant or Certified Public Accountant or Chartered Management Accountant or Chartered Secretary or equivalent qualification;			Not applicable
1(3)(c)	The independent director shall have at least 10 (ten) years of experiences in any field mentioned in clause (b);	✓		
1(3)(d)	In special cases, the above qualifications or experiences may be relaxed subject to prior approval of the Commission.			Not applicable
1(4)	Duality of Chairperson of the Board of Directors and Managing Director or Chief Executive Officer			
1(4)(a)	The positions of the Chairperson of the Board and the Managing Director (MD) and/or Chief Executive Officer (CEO) of the company shall be filled by different individuals;	✓		

ANNUAL REPORT

2023-2024

Condition No.	Title	Compliance Status (Put ✓ in the appropriate column)		Remarks (if any)
		Complied	Not Complied	
1(4)(b)	The Managing Director (MD) and/or Chief Executive Officer (CEO) of a listed company shall not hold the same position in another listed company;	✓		
1(4)(c)	The Chairperson of the Board shall be elected from among the non-executive directors of the company;	✓		
1(4)(d)	The Board shall clearly define respective roles and responsibilities of the Chairperson and the Managing Director and/or Chief Executive Officer	✓		
1(4)(e)	In the absence of the Chairperson of the Board, the remaining members may elect one of themselves from non-executive directors as Chairperson for that particular Board's meeting; the reason of absence of the regular Chairperson shall be duly recorded in the minutes.			Not applicable
1(5)	The Directors' Report to Shareholders			
1(5)(i)	An industry outlook and possible future developments in the industry;	✓		
1(5)(ii)	The segment-wise or product-wise performance;	✓		
1(5)(iii)	Risks and concerns including internal and external risk factors, threat to sustainability and negative impact on environment, if any;	✓		
1(5)(iv)	A discussion on Cost of Goods sold, Gross Profit Margin and Net Profit Margin, where applicable;	✓		
1(5)(v)	A discussion on continuity of any extraordinary activities and their implications (gain or loss);			Not applicable
1(5)(vi)	A detailed discussion on related party transactions along with a statement showing amount, nature of related party, nature of transactions and basis of transactions of all related party transactions;	✓		
1(5)(vii)	A statement of utilization of proceeds raised through public issues, rights issues and/or any other instruments;			Not applicable
1(5)(viii)	An explanation if the financial results deteriorate after the company goes for Initial Public Offering (IPO), Repeat Public Offering (RPO), Rights Share Offer, Direct Listing, etc.;			Not applicable
1(5)(ix)	An explanation on any significant variance that occurs between Quarterly Financial performances and Annual Financial Statements;			No significant Variance occurred during the year
1(5)(x)	A statement of remuneration paid to the directors including independent directors;	✓		
1(5)(xi)	A statement that the financial statements prepared by the management of the issuer company present fairly its state of affairs, the result of its operations, cash flows and changes in equity;	✓		
1(5)(xii)	A statement that proper books of account of the issuer company have been maintained;	✓		
1(5)(xiii)	A statement that appropriate accounting policies have been consistently applied in preparation of the financial statements and that the accounting estimates are based on reasonable and prudent judgment;	✓		
1(5)(xiv)	A statement that International Accounting Standards (IAS) or International Financial Reporting Standards (IFRS), as applicable in Bangladesh, have been followed in preparation of the financial statements and any departure there from has been adequately disclosed;	✓		



Condition No.	Title	Compliance Status (Put ✓ in the appropriate column)		Remarks (if any)
		Complied	Not Complied	
1(5)(xv)	A statement that the system of internal control is sound in design and has been effectively implemented and monitored;	✓		
1(5)(xvi)	A statement that minority shareholders have been protected from abusive actions by, or in the interest of, controlling shareholders acting either directly or indirectly and have effective means of redress;	✓		
1(5)(xvii)	A statement that there is no significant doubt upon the issuer company's ability to continue as a going concern, if the issuer company is not considered to be a going concern, the fact along with reasons there of shall be disclosed;	✓		
1(5)(xviii)	An explanation that significant deviations from the last year's operating results of the issuer company shall be highlighted and the reasons thereof shall be explained;	✓		
1(5)(xix)	A statement where key operating and financial data of at least preceding 5 (five) years shall be summarized;	✓		
1(5)(xx)	An explanation on the reasons if the issuer company has not declared dividend (cash or stock) for the year;			The Company declared cash dividend @ 150%
1(5)(xxi)	Board's statement to the effect that no bonus share or stock dividend has been or shall be declared as interim dividend;	✓		
1(5)(xxii)	The total number of Board meetings held during the year and attendance by each director;	✓		
	A report on the pattern of shareholding disclosing the aggregate number of shares (along with name-wise details where stated below) held by:			
1(5)(xxiii)(a)	Parent or Subsidiary or Associated Companies and other related parties (name-wise details);	✓		
1(5)(xxiii)(b)	Directors, Chief Executive Officer, Company Secretary, Chief Financial Officer, Head of Internal Audit and Compliance and their spouses and minor children (name-wise details);	✓		
1(5)(xxiii)(c)	Executives; and	✓		
1(5)(xxiii)(d)	Shareholders holding ten percent (10%) or more voting interest in the company (name-wise details);	✓		
1(5)(xxiv)(a)	A brief resume of the director;	✓		
1(5)(xxiv)(b)	Nature of his or her expertise in specific functional areas;	✓		
1(5)(xxiv)(c)	Names of companies in which the person also holds the directorship and the membership of committees of the Board;	✓		
1(5)(xxv)(a)	Accounting policies and estimation for preparation of financial statements;	✓		
1(5)(xxv)(b)	Changes in accounting policies and estimation, if any, clearly describing the effect on financial performance or results and financial position as well as cash flows in absolute figure for such changes;			Not applicable
1(5)(xxv)(c)	Comparative analysis (including effects of inflation) of financial performance or results and financial position as well as cash flows for current financial year with immediately preceding five years explaining reasons thereof;	✓		
1(5)(xxv)(d)	Compare such financial performance or results and financial position as well as cash flows with the peer industry scenario;	✓		



ANNUAL REPORT

2023-2024

Condition No.	Title	Compliance Status (Put ✓ in the appropriate column)		Remarks (if any)
		Complied	Not Complied	
1(5)(xxv)(e)	Briefly explain the financial and economic scenario of the country and the globe;	✓		
1(5)(xxv)(f)	Risks and concerns issues related to the financial statements, explaining such risk and concerns mitigation plan of the company;	✓		
1(5)(xxv)(g)	Future plan or projection or forecast for company's operation, performance and financial position, with justification thereof, i.e., actual position shall be explained to the shareholders in the next AGM;	✓		
1(5)(xxvi)	Declaration or certification by the CEO and the CFO to the Board as required under condition No. 3(3) shall be disclosed as per Annexure-A;	✓		
1(5)(xxvii)	The report as well as certificate regarding compliance of conditions of this Code as required under condition No. 9 shall be disclosed as per Annexure-B and Annexure-C;	✓		
1(5)(xxviii)	The Directors' report to the shareholder does not require to include the business strategy or technical specification related to products or services, which have business confidentiality.	✓		
1(6)	Meetings of the Board of Directors The company shall conduct its Board meetings and record the minutes of the meetings as well as keep required books and records in line with the provisions of the relevant Bangladesh Secretarial Standards (BSS) as adopted by the Institute of Chartered Secretaries of Bangladesh (ICSB) in so far as those standards are not inconsistent with any condition of this Code.	✓		
1(7)	Code of Conduct for the Chairperson, other Board members and Chief Executive Officer			
1(7)(a)	The Board shall lay down a code of conduct, based on the recommendation of the Nomination and Remuneration Committee (NRC) at condition No. 6, for the Chairperson of the Board, other board members and Chief Executive Officer of the company;	✓		
1(7)(b)	The code of conduct as determined by the NRC shall be posted on the website of the company including, among others, prudent conduct and behavior; confidentiality; conflict of interest; compliance with laws, rules and regulations; prohibition of insider trading; relationship with environment, employees, customers and suppliers; and independency.	✓		
2	GOVERNANCE OF BOARD OF DIRECTORS OF SUBSIDIARY COMPANY			
2(a)	Provisions relating to the composition of the Board of the holding company shall be made applicable to the composition of the Board of the subsidiary company;			JOCL have no subsidiary Co.
2(b)	At least 1 (one) independent director on the Board of the holding company shall be a director on the Board of the subsidiary company;			JOCL have subsidiary Co.
2(c)	The minutes of the Board meeting of the subsidiary company shall be placed for review at the following Board meeting of the holding company;			JOCL have no subsidiary Co.

Condition No.	Title	Compliance Status (Put ✓ in the appropriate column)		Remarks (if any)
		Complied	Not Complied	
2(d)	The minutes of the respective Board meeting of the holding company shall state that they have reviewed the affairs of the subsidiary company also;			JOCL have no subsidiary Co.
2(e)	The Audit Committee of the holding company shall also review the financial statements, in particular the investments made by the subsidiary company.			JOCL have no subsidiary Co.
3	MANAGING DIRECTOR (MD) OR CHIEF EXECUTIVE OFFICER (CEO), CHIEF FINANCIAL OFFICER (CFO), HEAD OF INTERNAL AUDIT AND COMPLIANCE (HIAC) AND COMPANY SECRETARY (CS).			
3(1)	Appointment			
3(1)(a)	The Board shall appoint a Managing Director (MD) or Chief Executive Officer (CEO), a Company Secretary (CS), a Chief Financial Officer (CFO) and a Head of Internal Audit and Compliance (HIAC);	✓		
3(1)(b)	The positions of the Managing Director (MD) or Chief Executive Officer (CEO), Company Secretary (CS), Chief Financial Officer (CFO) and Head of Internal Audit and Compliance (HIAC) shall be filled by different individuals;	✓		
3(1)(c)	The MD or CEO, CS, CFO and HIAC of a listed company shall not hold any executive position in any other company at the same time: Provided that CFO or CS of any listed company may be appointed for the same position in any other listed or non-listed company under the same group for reduction of cost or for technical expertise, with the prior approval of the Commission: Provided further that the remuneration and perquisites of the said CFO or CS shall be shared by appointing companies proportionately;	✓		
3(1)(d)	The Board shall clearly define respective roles, responsibilities and duties of the CFO, the HIAC and the CS;	✓		
3(1)(e)	The MD or CEO, CS, CFO and HIAC shall not be removed from their position without approval of the Board as well as immediate dissemination to the Commission and stock exchange(s).			Not applicable
3(2)	Requirement to attend Board of Directors' Meetings The MD or CEO, CS, CFO and HIAC of the company shall attend the meetings of the Board;			
3(3)	Duties of Managing Director (MD) or Chief Executive Officer (CEO) and Chief Financial Officer (CFO)			
3(3)(a)	The MD or CEO and CFO shall certify to the Board that they have reviewed financial statements for the year and that to the best of their knowledge and belief:			
3(3)(a)(i)	These statements do not contain any materially untrue statement or omit any material fact or contain statements that might be misleading;	✓		
3(3)(a)(ii)	These statements together present a true and fair view of the company's affairs and are in compliance with existing accounting standards and applicable laws;	✓		
3(3)(b)	The MD or CEO and CFO shall also certify that there are, to the best of knowledge and belief, no transactions entered into by the company during the year which are fraudulent, illegal or in violation of the code of conduct for the company's Board or its members;	✓		
3(3)(c)	The certification of the MD or CEO and CFO shall be disclosed in the Annual Report.	✓		



ANNUAL REPORT

2023-2024

Condition No.	Title	Compliance Status (Put ✓ in the appropriate column)		Remarks (if any)
		Complied	Not Complied	
4	BOARD OF DIRECTORS' COMMITTEE			
4(i)	Audit Committee;	✓		
4(ii)	Nomination and Remuneration Committee.	✓		
5	AUDIT COMMITTEE			
5(1)	Responsibility to the Board of Directors			
5(1)(a)	The company shall have an Audit Committee as a sub-committee of the Board;	✓		
5(1)(b)	The Audit Committee shall assist the Board in ensuring that the financial statements reflect true and fair view of the state of affairs of the company and in ensuring a good monitoring system within the business;	✓		
5(1)(c)	The Audit Committee shall be responsible to the Board; the duties of the Audit Committee shall be clearly set forth in writing.	✓		
5(2)	Constitution of the Audit Committee			
5(2)(a)	The Audit Committee shall be composed of at least 3 (three) members;	✓		
5(2)(b)	The Board shall appoint members of the Audit Committee who shall be non-executive directors of the company excepting Chairperson of the Board and shall include at least 1 (one) independent director;	✓		
5(2)(c)	All members of the audit committee should be "financially literate" and at least 1 (one) member shall have accounting or related financial management background and 10 (ten) years of such experience;	✓		
5(2)(d)	When the term of service of any Committee member expires or there is any circumstance causing any Committee member to be unable to hold office before expiration of the term of service, thus making the number of the Committee members to be lower than the prescribed number of 3 (three) persons, the Board shall appoint the new Committee member to fill up the vacancy immediately or not later than 60 (sixty) days from the date of vacancy in the Committee to ensure continuity of the performance of work of the Audit Committee;			Not applicable
5(2)(e)	The company secretary shall act as the secretary of the Committee;	✓		
5(2)(f)	The quorum of the Audit Committee meeting shall not constitute without at least 1 (one) independent director.	✓		
5(3)	Chairperson of the Audit Committee			
5(3)(a)	The Board shall select 1 (one) member of the Audit Committee to be Chairperson of the Audit Committee, who shall be an independent director;	✓		
5(3)(b)	In the absence of the Chairperson of the Audit Committee, the remaining members may elect one of themselves as Chairperson for that particular meeting, in that case there shall be no problem of constituting a quorum as required under condition No. 5(4)(b) and the reason of absence of the regular Chairperson shall be duly recorded in the minutes.			No such circumstance arisen during the year.
5(3)(c)	Chairperson of the Audit Committee shall remain present in the Annual General Meeting (AGM).	✓		



Condition No.	Title	Compliance Status (Put ✓ in the appropriate column)		Remarks (if any)
		Complied	Not Complied	
5(4)	Meeting of the Audit Committee			
5(4)(a)	The Audit Committee shall conduct at least its four meetings in a financial year; Provided that any emergency meeting in addition to regular meeting may be convened at the request of any one of the members of the Committee.	✓		
5(4)(b)	The quorum of the meeting of the Audit Committee shall be constituted in presence of either two members or two third of the members of the Audit Committee, whichever is higher, where presence of an independent director is a must.	✓		
5(5)	Role of Audit Committee			
5(5)(a)	Oversee the financial reporting process;	✓		
5(5)(b)	Monitor choice of accounting policies and principles;	✓		
5(5)(c)	Monitor Internal Audit and Compliance process to ensure that it is adequately resourced, including approval of the Internal Audit and Compliance Plan and review of the Internal Audit and Compliance Report;	✓		
5(5)(d)	Oversee hiring and performance of external auditors;	✓		
5(5)(e)	Hold meeting with the external or statutory auditors for review of the annual financial statements before submission to the Board for approval or adoption;	✓		
5(5)(f)	Review along with the management, the annual financial statements before submission to the Board for approval;	✓		
5(5)(g)	Review along with the management, the quarterly and half yearly financial statements before submission to the Board for approval;	✓		
5(5)(h)	Review the adequacy of internal audit function;	✓		
5(5)(i)	Review the Management's Discussion and Analysis before disclosing in the Annual Report;	✓		
5(5)(j)	Review statement of all related party transactions submitted by the management;	✓		
5(5)(k)	Review Management Letters or Letter of Internal Control weakness issued by statutory auditors;	✓		
5(5)(l)	Oversee the determination of audit fees based on scope and magnitude, level of expertise deployed and time required for effective audit and evaluate the performance of external auditors;	✓		
5(5)(m)	Oversee whether the proceeds raised through Initial Public Offering (IPO) or Repeat Public Offering (RPO) or Rights Share Offer have been utilized as per the purposes stated in relevant offer document or prospectus approved by the Commission;			Not applicable
5(6)	Reporting of the Audit Committee			
5(6)(a)	Reporting to the Board of Directors			
5(6)(a)(i)	The Audit Committee shall report on its activities to the Board.	✓		



ANNUAL REPORT

2023-2024

Condition No.	Title	Compliance Status (Put ✓ in the appropriate column)		Remarks (if any)
		Complied	Not Complied	
5(6)(a)(ii)	The Audit Committee shall immediately report to the Board on the following findings, if any: -			
5(6)(a)(ii)(a)	Report on conflicts of interests;			Not applicable
5(6)(a)(ii)(b)	Suspected or presumed fraud or irregularity or material defect identified in the internal audit and compliance process or in the financial statements;			Not applicable
5(6)(a)(ii)(c)	Suspected infringement of laws, regulatory compliances including securities related laws, rules and regulations;			Not applicable
5(6)(a)(ii)(d)	Any other matter which the Audit Committee deems necessary shall be disclosed to the Board immediately;			Not applicable
5(6)(b)	Reporting to the Authorities If the Audit Committee has reported to the Board about anything which has material impact on the financial condition and results of operation and has discussed with the Board and the management that any rectification is necessary and if the Audit Committee finds that such rectification has been unreasonably ignored, the Audit Committee shall report such finding to the Commission, upon reporting of such matters to the Board for three times or completion of a period of 6 (six) months from the date of first reporting to the Board, whichever is earlier.			Not applicable
5(7)	Reporting to the Shareholders and General Investors Report on activities carried out by the Audit Committee, including any report made to the Board under condition No. 5(6)(a)(ii) above during the year, shall be signed by the Chairperson of the Audit Committee and disclosed in the annual report of the issuer company.			Not applicable
6	Nomination and Remuneration Committee (NRC)			
6(1)	Responsibility to the Board of Directors			
6(1)(a)	The company shall have a Nomination and Remuneration Committee (NRC) as a subcommittee of the Board;	✓		
6(1)(b)	The NRC shall assist the Board in formulation of the nomination criteria or policy for determining qualifications, positive attributes, experiences and independence of directors and top-level executive as well as a policy for formal process of considering remuneration of directors, top level executive;	✓		
6(1)(c)	The Terms of Reference (ToR) of the NRC shall be clearly set forth in writing covering the areas stated at the condition No. 6(5)(b).	✓		
6(2)	Constitution of the NRC			
6(2)(a)	The Committee shall comprise of at least three members including an independent director;	✓		
6(2)(b)	At least 02 (two) members of the Committee shall be non-executive directors;	✓		
6(2)(c)	Members of the Committee shall be nominated and appointed by the Board;	✓		
6(2)(d)	The Board shall have authority to remove and appoint any member of the Committee;	✓		
6(2)(e)	In case of death, resignation, disqualification, or removal of any member of the Committee or in any other cases of vacancies, the board shall fill the vacancy within 180 (one hundred eighty) days of occurring such vacancy in the Committee;			Not applicable
6(2)(f)	The Chairperson of the Committee may appoint or co-opt any external expert and/or member(s) of staff to the Committee as advisor who shall be non-voting member, if the Chairperson feels that advice or suggestion from such external expert and/or member(s) of staff shall be required or valuable for the Committee;			Not applicable
6(2)(g)	The company secretary shall act as the secretary of the Committee;	✓		
6(2)(h)	The quorum of the NRC meeting shall not constitute without attendance of at least an independent director;	✓		



Condition No.	Title	Compliance Status (Put ✓ in the appropriate column)		Remarks (if any)
		Complied	Not Complied	
6(2)(i)	No member of the NRC shall receive, either directly or indirectly, any remuneration for any advisory or consultancy role or otherwise, other than Director's fees or honorarium from the company.	✓		
6(3)	Chairperson of the NRC			
6(3)(a)	The Board shall select 1 (one) member of the NRC to be Chairperson of the Committee, who shall be an independent director;	✓		
6(3)(b)	In the absence of the Chairperson of the NRC, the remaining members may elect one of themselves as Chairperson for that particular meeting, the reason of absence of the regular Chairperson shall be duly recorded in the minutes;			No such situation took place.
6(3)(c)	The Chairperson of the NRC shall attend the annual general meeting (AGM) to answer the queries of the shareholders;	✓		
6(4)	Meeting of NRC			
6(4)(a)	The NRC shall conduct at least one meeting in a financial year;	✓		
6(4)(b)	The Chairperson of the NRC may convene any emergency meeting upon request by any member of the NRC;			Not applicable
6(4)(c)	The quorum of the meeting of the NRC shall be constituted in presence of either two members or two third of the members of the Committee, whichever is higher, where presence of an independent director is must as required under condition No. 6(2)(h);	✓		
6(4)(d)	The proceedings of each meeting of the NRC shall duly be recorded in the minutes and such minutes shall be confirmed in the next meeting of the NRC.	✓		
6(5)	Role of the NRC			
6(5)(a)	NRC shall be independent and responsible or accountable to the Board and to the shareholders;	✓		
6(5)(b)(i)	NRC shall oversee, among others, the following matters and make report with recommendation to the Board: formulating the criteria for determining qualifications, positive attributes and independence of a director and recommend a policy to the Board, relating to the remuneration of the directors, top level executive, considering the following:			
6(5)(b)(i)(a)	The level and composition of remuneration is reasonable and sufficient to attract, retain and motivate suitable directors to run the company successfully;	✓		
6(5)(b)(i)(b)	The relationship of remuneration to performance is clear and meets appropriate performance benchmarks;	✓		
6(5)(b)(i)(c)	Remuneration to directors, top level executive involves a balance between fixed and incentive pay reflecting short and long-term performance objectives appropriate to the working of the company and its goals;	✓		
6(5)(b)(ii)	Devising a policy on Board's diversity taking into consideration age, gender, experience, ethnicity, educational background and nationality;	✓		
6(5)(b)(iii)	Identifying persons who are qualified to become directors and who may be appointed in top level executive position in accordance with the criteria laid down, and recommend their appointment and removal to the Board;	✓		
6(5)(b)(iv)	Formulating the criteria for evaluation of performance of independent directors and the Board;	✓		



ANNUAL REPORT

2023-2024

Condition No.	Title	Compliance Status (Put ✓ in the appropriate column)		Remarks (if any)
		Complied	Not Complied	
6(5)(b)(v)	Identifying the company's needs for employees at different levels and determine their selection, transfer or replacement and promotion criteria;	✓		
6(5)(b)(vi)	Developing, recommending and reviewing annually the company's human resources and training policies;	✓		
6(5)(c)	The company shall disclose the nomination and remuneration policy and the evaluation criteria and activities of NRC during the year at a glance in its annual report.	✓		
7	EXTERNAL OR STATUTORY AUDITORS			
7(1)	The issuer company shall not engage its external or statutory auditors to perform the following services of the company, namely:			
7(1)(i)	Appraisal or valuation services or fairness opinions;	✓		
7(1)(ii)	Financial information systems design and implementation;	✓		
7(1)(iii)	Book-keeping or other services related to the accounting records or financial statements;	✓		
7(1)(iv)	Broker-dealer services;	✓		
7(1)(v)	Actuarial services;	✓		
7(1)(vi)	Internal audit services or special audit services;	✓		
7(1)(vii)	Any service that the Audit Committee determines;	✓		
7(1)(viii)	Audit or certification services on compliance of corporate governance as required under condition No. 9(1);	✓		
7(1)(ix)	Any other service that creates conflict of interest.	✓		
7(2)	No partner or employees of the external audit firms shall possess any share of the company they audit at least during the tenure of their audit assignment of that company; his or her family members also shall not hold any shares in the said company: Provided that spouse, son, daughter, father, mother, brother, sister, son-in-law and daughter-in-law shall be considered as family members.	✓		
7(3)	Representative of external or statutory auditors shall remain present in the Shareholders' Meeting (Annual General Meeting or Extraordinary General Meeting) to answer the queries of the shareholders.	✓		
8	MAINTAINING A WEBSITE BY THE COMPANY			
8(1)	The company shall have an official website linked with the website of the stock exchange.	✓		
8(2)	The company shall keep the website functional from the date of listing.	✓		
8(3)	The company shall make available the detailed disclosures on its website as required under the listing regulations of the concerned stock exchange(s).	✓		
9	REPORTING AND COMPLIANCE OF CORPORATE GOVERNANCE			
9(1)	The company shall obtain a certificate from a practicing Professional Accountant or Secretary (Chartered Accountant or Cost and Management Accountant or Chartered Secretary) other than its statutory auditors or audit firm on yearly basis regarding compliance of conditions of Corporate Governance Code of the Commission and shall such certificate shall be disclosed in the Annual Report.	✓		
9(2)	The professional who will provide the certificate on compliance of this Corporate Governance Code shall be appointed by the shareholders in the annual general meeting.	✓		
9(3)	The directors of the company shall state, in accordance with the Annexure-C attached, in the directors' report whether the company has complied with these conditions or not.	✓		



ANNEXURE-I :

Compliances about Financial Statements:

The financial statements of the company present a true and fair view of the company's state of affairs, result of its operations, changes in equity and cash flows.

Proper books of accounts as required by law have been maintained.

Appropriate accounting policies have been followed in formulating the financial statements and accounting estimates were reasonable and prudent.

The financial statements were prepared in accordance with International Accounting Standards (IAS) and International Financial Reporting Standards (IFRS).

The Internal Control System is sound in design and effectively implemented and monitored.

There are no significant doubts upon the company's ability to continue as a going concern.

Minority shareholders have been protected from abusive action by or in the interest of controlling shareholders acting either directly or indirectly and have effective means of redress.

ANNEXURE-II :

The number of board meeting and the attendance of Directors during the year 2023-2024 were as follows:

Name of Directors	Position	Meeting held	Attended	Attendance Honorium
Mr. A B M Azad, ndc	Chairman	13	13	1,56,000
Mr. Md. Amin Ul Ahsan	Chairman	02	02	24,000
Mr. Shankar Prasad Dev	Independent Director	15	14	1,68,000
Mr. Md. Shamsuddoha	Independent Director	15	15	1,80,000
Mr. Anupam Barua	Director	15	15	1,80,000
Mr. A K M Mizanur Rahman	Director	15	14	1,68,000
Mr. Dipak Kumar Chakraborty	Director	15	14	1,68,000
Mr. Sk. Md. Belayet Hossen	Director	15	15	1,80,000
Mr. Mohammad Hasan Uzzaman	Director	15	15	1,80,000
Ms. Anika Chowdhury	Shareholder Director	15	10	1,20,000
Mr. Md. Gias Uddin Ansary	Managing Director	15	15	1,80,000

ANNUAL REPORT

2023-2024

ANNEXURE- III :

(i) Pattern of shareholding as on 30 June, 2024

<u>Sl.No. Shares held by</u>	<u>No. of share</u>	<u>%</u>	<u>Remarks</u>
A. Bangladesh Petroleum Corporation	6,63,46,780	60.08	Jamuna Oil Company Ltd. is a subsidiary company of Bangladesh Petroleum Corporation.
B. Institutions	3,51,23,845	31.81	
C. Individuals	<u>89,53,975</u>	<u>8.11</u>	
	<u>11,04,24,600</u>	<u>100.00</u>	

(ii) Directors, Chief Executive Officer, Company Secretary, Chief Financial Officer (CFO), Head of Internal Audit and their spouses:

Directors:

1. Mr. Md. Amin Ul Ahsan	-	-
2. Mr. Shankar Prasad Dev	-	-
3. Mr. Md. Shamsuddoha	-	-
4. Mr. Anupam Barua	-	-
5. Mr. A K M Mizanur Rahman	-	-
6. Mr. Sk. Md. Belayet Hossen	-	-
7. Mr. Dipak Kumar Chakraborty	-	-
8. Mr. Mohammad Hasan Uzzaman	-	-
9. Mrs. Anika Chowdhury	-	-
10. Mr. Md. Gias Uddin Ansary	-	-

Chief Executive Officer and his spouses & minor children

Mr. Md. Gias Uddin Ansary	-	-
---------------------------	---	---

Company Secretary and his spouses & minor children

Mr. Md. Masudul Islam	-	-
-----------------------	---	---

CFO and their spouses & minor children

Mr. Mohammed khasru Azad	-	-
--------------------------	---	---

Head of Internal Audit and his spouses & minor children

Mr. Arshad Asgar Chy	-	-
----------------------	---	---

(iii) Executive (Top five salaried person other than CEO,CFO,CS,HIA)

1. Mr. Md. Jashim Uddin	DGM (Finance)	-	-
2. Mr. Syed Shahidul Islam	DGM (HR)	-	-
3. Dr. Uttam Barua	CMO (Grade M-1)	-	-
4. Mr. Md. Anwarul Islam	DGM (DLO)	-	-
5. Mr. Md. Helal Uddin	DGM (Operations)	-	-

(iv) Shareholder having ten percent (10%) or more voting interest in the company:

Bangladesh Petroleum Corporation (BPC)	6,63,46,780	60.08%
--	-------------	--------

ANNEXURE – IV (A):

IMPORTANT OPERATIONAL & FINANCIAL DATA

Particulars	2023-2024	2022-2023	2021-2022	2020-2021	2019-2020
CORPORATE OPERATIONAL RESULT					
Product Handling : Quantity (Lac Metric Ton)	16.81	19.48	18.68	17.51	14.88
Net Earnings on Petroleum Products (Lac Tk.)	13,419.47	13,843.27	12,915.28	11,707.82	10,469.20
Other Operating Income	2,108.83	1,603.31	1,483.13	931.12	3,085.75
Overheads/Expenses	10,986.77	10,540.10	10,424.44	9,664.43	9,710.42
Operating Profit/(Loss)	4,541.53	4,906.48	3,973.98	2,974.51	3,844.53
Financial Expenses	2,168.13	1,837.43	1,939.91	1,878.64	1,726.31
Other Income	55,737.77	42,027.88	22,775.15	26,068.23	26,735.20
Net Profit/(Loss) before WPP & WF	58,111.17	45,096.94	24,809.22	27,164.09	28,853.42
Contribution to WPP & WF	2,905.56	2,254.85	1,240.46	1,358.20	1,442.67
Share of profit/(loss) of associates (Net of tax)	7.36	423.76	270.72	220.43	(792.79)
Profit/(Loss) before Tax	55,212.97	43,265.85	23,839.48	26,026.32	26,617.96
Provision for Income Tax	11,045.61	9,179.61	5,205.65	5,885.89	6,599.47
Net Profit after Tax	44,167.36	34,086.24	18,633.83	20,140.43	20,018.49

KEY FINANCIAL INFORMATION					
Paid-up Capital (Fig. in Lac Taka)	11,042.46	11,042.46	11,042.46	11,042.46	11,042.46
Number of Shares (Fig. in Lac Shares)	1,104.25	1,104.25	1,104.25	1,104.25	1,104.25
Net Assets/Shareholders Fund (Fig. in Lac Tk.)	2,52,446.65	2,26,907.97	2,08,707.01	1,99,694.60	1,78,223.73
Net Assets Per Share (Taka)	228.61	205.49	189.00	180.84	161.40
Earning Per Share (Taka)	40.00	30.87	16.87	18.24	18.13
Dividend Per Share – Cash (Taka)	15.00	13.00	12.00	12.00	12.00
- Stock	-	-	-	-	-
Current Assets (Fig. in Lac Taka)	9,14,441.13	9,39,546.34	5,67,719.32	3,45,717.67	3,61,920.43
Current Liabilities (Fig. in Lac Taka)	7,85,192.44	8,45,010.94	4,85,701.05	2,94,320.30	2,99,182.43
Current Ratio	1.16	1.11	1.17	1.17	1.21
Return on Shareholders' Funds (%)	17.50	15.02	8.93	10.09	11.23
TOTAL HUMAN RESOURCES	443	456	461	499	481
Executive & Officers	121	128	118	132	114
Staff & Workers	322	328	343	367	367

Annexure IV (B)

There are three major marketing companies in the petroleum industry namely Jamuna Oil Company Limited (JOCL), Meghna Petroleum Limited (MPL) and Padma Oil Company Limited (POCL) under Bangladesh Petroleum Corporation (BPC). A comparison of three marketing companies' financial and operational data during 2023-2024 are summarized below:

Particulars	JOCL	MPL	POCL
Sales (MT in Lakh)	16.81	23.69	25.95
Net Earnings on petroleum products	155.28	287.40	305.21
Administrative, selling & distribution expense	95.89	125.61	214.28
Operating expense	131.55	158.30	242.99
Total operating profit	45.42	158.75	145.89
Profit after tax	441.67	542.30	408.59
EPS (Taka)	40.00	50.11	41.59
Net Asset Value Per Share (Taka)	228.61	234.12	231.56
Net operating cash flow per share (Taka)	22.88	(46.17)	63.82
Number of employee	443	363	853



বার্ষিক প্রতিবেদন
২০২৩-২০২৪



ডিজিটাল প্ল্যাটফর্মে অনুষ্ঠিত যমুনা অয়েল কোম্পানী লিমিটেড এর ৪৮ তম বার্ষিক সাধারণ সভায় চেয়ারম্যান মহোদয়সহ অন্যান্য পরিচালকবৃন্দ।



ডিজিটাল প্ল্যাটফর্মে ৪৮তম বার্ষিক সাধারণ সভায় চেয়ারম্যান মহোদয় বক্তব্য রাখছেন।



পরিচালনা পর্ষদের সভায় চেয়ারম্যান মহোদয়সহ অন্যান্য পরিচালকবৃন্দ।



পরিচালনা পর্ষদের চেয়ারম্যান জনাব এম এ আকমল হোসেন আজাদ মহোদয়ের প্রধান স্থাপনায় আগমন উপলক্ষে ফুলেল শুভেচ্ছা।





প্রধান স্থাপনায় বৃক্ষ রোপন করছেন পরিচালনা পর্ষদের চেয়ারম্যান জনাব এম এ আকমল হোসেন আজাদ।



প্রধান স্থাপনায় বৃক্ষ রোপন করছেন বিপিসি'র চেয়ারম্যান জনাব মোঃ আমিন উল আহসান।



প্রধান স্থাপনায় আলোচনা সভায় বক্তব্য রাখছেন পরিচালনা পর্ষদের চেয়ারম্যান জনাব এম এ আকমল হোসেন আজাদ।



নির্মাণাধীন যমুনা ভবন, কাওরান বাজার, ঢাকা পরিদর্শন করছেন বিপিসি'র চেয়ারম্যান জনাব আমিন উল আহসান এবং ব্যবস্থাপনা পরিচালক জনাব মুস্তফা কুদরুত-ই-ইলাহী।



অভিযোগ প্রতিকার ব্যবস্থাপনা বিষয়ক প্রশিক্ষণ কর্মশালা



জাতীয় শুদ্ধাচার বিষয়ক প্রশিক্ষণ কর্মশালা



মহান বিজয় দিবস ২০২৪ উপলক্ষে প্রধান কার্যালয়ে আলোচনা সভা, খতমে কোরআন ও মিলাদে মাহফিল।



মহান বিজয় দিবস ২০২৪ উপলক্ষে যমুনা ভবনে আলোকসজ্জা।

সামাজিক দায়বদ্ধতার কার্যক্রম স্বরূপ শীতাত্তদের মাঝে শীতবস্ত্র বিতরণ।





যমুনা অয়েল কোম্পানী রিক্রিয়েশন ক্লাব কর্তৃক আয়োজিত বার্ষিক বনভোজন



যমুনা অয়েল কোম্পানী রিক্রিয়েশন ক্লাব কর্তৃক আয়োজিত বার্ষিক বনভোজন উপলক্ষে আয়োজিত খেলাধুলার অংশ।



২০২৪-২৫ অর্থবছরের বার্ষিক কর্মসম্পাদন চুক্তি (এপিএ) স্বাক্ষর অনুষ্ঠান



ডিলার্স মিট বগুড়া এ বক্তব্য রাখছেন ব্যবস্থাপনা পরিচালক জনাব মুস্তফা কুদরুত-ই-ইলাহী।



কোম্পানির ব্যবস্থাপনা পরিচালক কর্তৃক ফিলিং স্টেশন উদ্বোধন



ইনস্টিটিউট অব কস্ট অ্যান্ড ম্যানেজমেন্ট অ্যাকাউন্ট্যান্টস অব বাংলাদেশ (আইসিএমএবি) প্রদত্ত বেস্ট কর্পোরেট গোল্ড অ্যাওয়ার্ড ২০২৪ গ্রহণ।

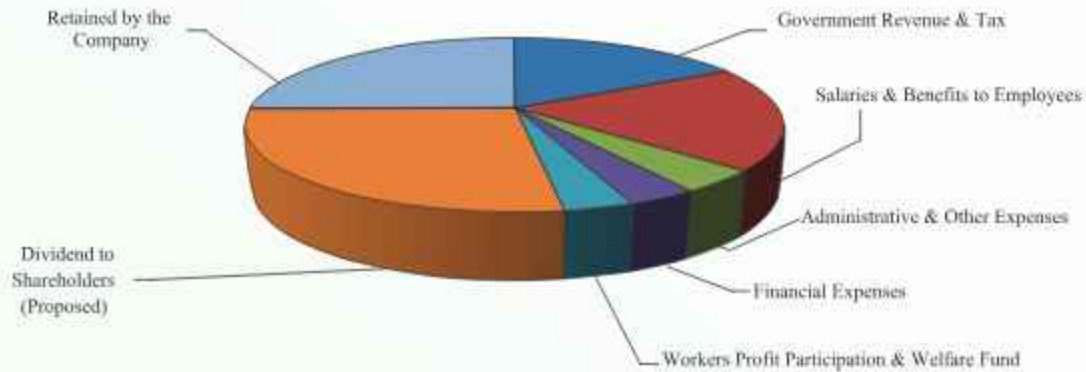


JAMUNA OIL COMPANY LIMITED

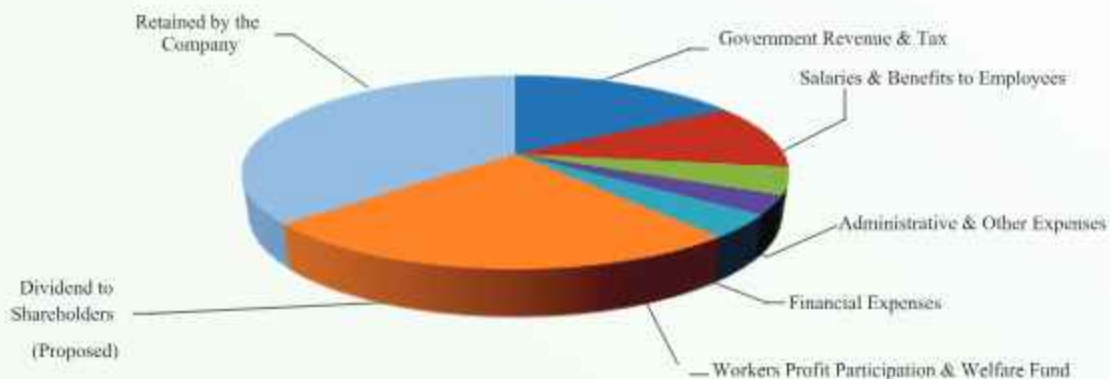
Value Added Statement
For The Year Ended 30 June, 2024

	Taka in Lakh			
	2023-2024	%	2022-2023	%
Value Added - Net Earning on Petroleum Products & Others	71,273.43	100.00	57,898.23	100.00
APPLICATIONS :				
Government Revenue & Taxes	11,444.35	16.06	9,473.94	16.36
Salaries & Benefits to Employees	6,422.19	9.01	6,225.76	10.75
Administrative & Other Expenses	2,768.08	3.88	2,642.50	4.57
Financial Expenses	2,168.13	3.04	1,837.43	3.17
Workers Profit Participation & Welfare Fund	2,905.56	4.08	2,254.85	3.90
Dividend to Shareholders (Proposed)	16,563.69	23.24	14,355.20	24.79
Retained by The Company	29,001.43	40.69	21,108.55	36.46
	71,273.43	100.00	57,898.23	100.00

Value Added for The Year 2023-2024



Value Added for The Year 2022-2023



AUDIT COMMITTEE'S REPORT

An Audit Committee Comprising of the following members of the Board of Directors was formed in compliance with the Bangladesh Securities & Exchange Commission Notification No. BSEC/CMRRCD/2006-158/207/Admin/80 dated 3 June, 2018 :-

Members of the Audit Committee


Mr. Shankar Prasad De v, Independent Director	-----	Chairman
Mr. Dipak Kumar Chakraborty, Director	-----	Member
Mr. Sheikh Mohammad Balayet Hossain, Director	-----	Member
Mr. Md. Masudul Islam, Company Secretary	-----	Secretary

The purpose of the Audit Committee is to ensure and to improve the adequacy of internal control system and provides the update information to the Board of Directors. The committee is empowered to examine the matter relating to the financial and other affairs of the Company.

The terms of reference of the Audit Committee cover all matters specified under clause-5(5) of the Bangladesh Securities and Exchange Commission Notification dated 03 June, 2018, which also includes the following:-

- (a) Oversee the financial reporting process;
- (b) Monitor choice of accounting policies and principles;
- (c) Monitor Internal Audit and Compliance process to ensure that it is adequately resourced, including approval of the Internal Audit and Compliance Plan and review of the Internal Audit and Compliance Report;
- (d) Oversee hiring and performance of external auditors;
- (e) Hold meeting with the external or statutory auditors for review of the annual financial statements before submission to the Board for approval or adoption;
- (f) Review along with the management, the annual financial statements before submission to the Board for approval ;
- (g) Review along with the management, the quarterly and half yearly financial statements before submission to the Board for approval;
- (h) Review the adequacy of internal audit function;
- (i) Review the Management's Discussion and Analysis before disclosing in the Annual Report ;
- (j) Review statement of all related party transactions submitted by the management;
- (k) Review Management Letters or Letter of Internal Control weakness issued by statutory auditors;
- (l) Oversee the determination of audit fees based on scope and magnitude, level of expertise deployed and time required for effective audit and evaluate the performance of external auditors; and

The Audit Committee carried out their responsibilities as per the above BSEC's Notification and submitted their report to the Board of Directors.



(Shankar Prasad De v)
Chairman
Audit Committee

NOMINATION AND REMUNERATION COMMITTEE'S REPORT

A Nomination and Remuneration Committee comprising of the following members of the Board of Directors was formed in compliance with the Bangladesh Securities & Exchange Commission Notification No. BSEC/CMRRCD/2006-158/207/Admin/80, dated 3 June, 2018:

Members of the Audit Committee

Mr. Md. Shamsuddoha, Independent Director	-----	Chairman
Mr. A K M MizanurRahman, Director	-----	Member
Mr. Mohammad HasanUzzaman, Director	-----	Member
Mr. Md. Masudul Islam, Company Secretary	-----	Secretary

^(5%) The purpose of NRC to assist the Board in formulation of the nomination criteria of policy for determining qualifications, positive attributes and independence of a director and recommend a policy to the Board, relating to the remuneration of the directors, top level executive .

The terms of reference of NRC cover all matters specified under clause -6(5) of the Bangladesh Securities and Exchange Commission Notification dated 03 June, 2018, which also includes the following:-

1. Oversee the appointment procedure and remuneration of Director and top level executive of the company.
2. Oversee Board's diversity taking into consideration age, gender, experience, ethnicity, educational background and nationality .
3. Identifying persons who are qualified to become Directors and who may be appointed in top level executive position In accordance with the criteria laid down and recommend their appointment and removal to the Board
4. Formulating the criteria for evaluation of performance of independent directors and the Board.
5. Identifying the company's needs for employees at different levels and determine their selection, transfer or replacement and promotion criteria; and
6. Developing, recommending and reviewing annually the company's human resources and training policies;

The Nomination and Remuneration Committee carried out their responsibilities as per the above BSEC's Notification and submitted their report to the Board of Directors.



(Md. Shamsuddoha)

Chairman

Nomination and Remuneration Committee



JAMUNA OIL COMPANY LIMITED DIVIDEND DISTRIBUTION POLICY

INTRODUCTION:

The Dividend Distribution Policy is prepared and adopted in compliance with the requirements of the Directive No. BSEC/CMRRCD/2021-386/03 dated 14 January, 2021 of the Bangladesh Securities and Exchange Commission (BSEC) regarding the dividend declaration, pay off, disbursement and compliance.

OBJECTIVE:

The objective of this Policy is to lay down the criteria and parameters that are to be considered by the Board of Directors of the Company while deciding on the declaration of Dividend from time to time. This Policy is applicable to dividend declared/recommended on the equity shares of the Company.

DEFINITIONS:

“the Act” means The Companies Act 1994

“the Company” means Jamuna Oil Company Limited

“AGM” means Annual General Meeting

“Board” means Board of Directors of Jamuna Oil Company Limited

“Shareholders” means Members whose name is registered in the Member Register of the Company.

“Shares” means Ordinary Equity Shares.

CONCEPT OF DIVIDEND:

Dividend is the share of the profit that a Company decides to distribute among its Shareholders in proportion to the amount paid-up on shares they hold in the form of Cash and/or Stock (Bonus). The profits earned by the Company can either be retained in the business or can be distributed among the Shareholders as dividend.

TYPES OF DIVIDEND:

The Act deals with two types of dividend - Interim and Final.

- **Interim** dividend is the dividend declared by the Board between two AGMs as and when considered appropriate. The Act authorizes the Board to declare interim dividend during any financial year out of the profits for the financial year in which the dividend is sought to be declared and/or out of the surplus in the profit and loss account.
- **Final** dividend is recommended for the financial year at the time of approval of the annual financial statements as well as appropriation of profit. The Board shall have the power to recommend final dividend to the shareholders for their approval at the AGM of the Company. Dividend recommended by the Board of Directors cannot be changed prior to holding of the AGM.

DECLARATION OF DIVIDEND:

Dividend shall be declared or paid only out of –

- 1) Current financial year's profit:
 - a. after providing for depreciation in accordance with law;
 - b. after transferring to reserves such amount as may be prescribed or as may be otherwise considered appropriate by the Board at its discretion and as per applicable law.
- 2) The profits for any previous financial year(s) after providing for depreciation in accordance with law and remaining undistributed;
- 3) In case of inadequacy or absence of profits in any financial year, the Company may also declare/pay Dividend out of the accumulated profits earned by it in previous years and transferred by the Company to the reserves, provided such declaration/payment of dividend shall be made only in accordance with the provisions of the Act.

FINANCIAL PARAMETERS CONSIDERED WHILE DECLARING DIVIDEND

The financial parameters that may be considered before declaring dividend are profitability, cash flow and future growth and profitability outlook of the company.



CIRCUMSTANCES UNDER WHICH SHAREHOLDERS MAY NOT EXPECT DIVIDEND:

- Due to losses incurred by the Company and the Board considers it appropriate not to declare dividend for any particular year;
- Due to operation of any other law in force;
- Uncertainty of the earnings/financial results of the Company;
- The availability of opportunities for reinvestments of surplus funds and
- Any other corporate action resulting in cash outflow.

FACTORS AFFECTING DIVIDEND DECLARATION:

a) External Factors to be considered while recommending/ declaring dividend

- Any significant changes in macro-economic environment affecting Bangladesh or the geographies in which the Company operates, or the business of the Company or of its clients;
- Any political, tax and regulatory changes in the geographies in which the Company operates;
- Any significant change in the business or technological environment resulting in the Company making significant investments to effect the necessary changes to its business model;
- Any changes in the competitive environment requiring significant investment.

b) Internal Factors to be considered while recommending/ declaring dividend

Apart from the various external factors, the Board will take into account various internal factors including the financial parameters while declaring dividend, which inter alia will include:

- Expected cash requirements of the Company including working capital, capital expenditure
- Quarterly and Annual financial results
- Investments including Mergers and Acquisitions (M&A)
- Expansion and Modernization
- Free cash flow generation
- Funds required to service any outstanding loans
- Research and development;

c) Retained Earnings

Retained earnings would be used to further the company's business priorities. If there are excess reserves beyond the medium to long term business requirements, the retained earnings would be distributed to shareholders via Dividends or other means as permitted by applicable regulations.

PARAMETERS FOR VARIOUS CLASSES OF SHARES:

Currently, the Company does not have different classes of shares. If the Company has more than one class of shares in future, dividend for each class would be subject to prescribed statutory guidelines as well as terms of offer of each class to the investors of that class of shares.

PUBLICATION OF POLICY:

This Dividend Distribution Policy shall be disclosed in the Annual Report of the Company and on the Company's website www.jamunaoil.gov.bd If the Company proposes to declare dividend on the basis of any additional parameters apart from those mentioned in the Policy or proposes to change the parameters contained in this Policy, it shall disclose such changes along with the rationale for the same in the Annual Report and on the website.

EFFECTIVE DATE:

This Policy has been approved by the Board of Directors of the Company at its meeting held on 17th December 2022 and shall be effective and applicable for dividend, if any, declared for the Financial Year 2021-22 onwards.

REVIEW & AMENDMENT

This Policy may be reviewed and amended as and when required by the Board to ensure that it meets the objectives of the relevant legislation and needs of the Company and remains effective. The Board has the right to change/amend the policy as may be expedient taking into account the law for the time being in force.



INDEPENDENT AUDITORS' REPORT
To the Shareholders of JAMUNA OIL COMPANY LIMITED**Qualified Opinion**

We have audited the Statement of Financial Position of JAMUNA OIL COMPANY LIMITED ("the Company"), which comprise the Statement of Financial Position as at 30 June 2024, the Statement of Profit or Loss and Other Comprehensive Income, the Statement of Changes in Equity, the Statement of Cash Flows for the year then ended and a summary of significant accounting policies and other explanatory information.

In our opinion, except for the possible effect of the matters described in the Basis for Qualified Opinion paragraph, the accompanying financial statements, prepared in accordance with International Accounting Standards (IASS) and International Financial Reporting Standards (IFRSs), give a true and fair view of the state of the Company's affairs as at 30 June 2024 and results of its operations and its cash flows for the year then ended and comply with the Companies Act 1994, Securities and Exchange Rules 2020 and other applicable laws and regulations.

Basis for qualified opinion

1. Trade Receivables (Taka 2,241,662,589) includes Taka 134,578,955, Taka 50,100,405 and Taka 5,770,737 as receivable from Power Development Board, Bangladesh Chemical Industries Corporation and Chattogram City Corporation respectively which is carried forward since long. The company made correspondences with parties to realize the outstanding balances but no satisfactory response has been obtained till to date (Note # 08.00). No provision has been maintained in accordance with paragraph 5.5.15 of IFRS-9 considering lifetime expected credit losses, as such net profit has been overstated to that extent.
2. Itemized list of Property, Plant and Equipment consisting year of purchase/construction, depreciation rate, written down value, users, and location, etc., is not maintained by the company. As such, physical verification of fixed assets could not be done in absence of detailed register. Moreover, we did not observe any physical counting of fixed assets by management as a part of internal control.
3. The Company owns total 59.9703 acres of freehold land valued at taka 27,849,084, out of which land measuring 2.30 acres are yet to be registered in the name of the company. Out of the freehold land, land measuring 1.7116 acres possessed by Chittagong Dry Dock Ltd and 0.3859 acres of land acquired by the Chittagong Development Authority for constructing airport road without payment of compensation to the company. The company has no agreement with Chittagong Dry Dock Ltd for using possession although the company sent several reminders to Chittagong Dry Dock Ltd, to execute lease agreement or to return the possession of the land. Eventually, the Company is deprived of economic benefit that could have been generated from the said asset (Note – 3.2).

No balance confirmation certificate has returned by the related party to verify the amount of Taka 62,195,655,096 of related party balance (Note -36.00).



Emphasis of Matters

1. Revenue from marketing of refined Petroleum Oil, Lubricants, L.P. Gas and Bitumen has been disclosed as net basis by offsetting direct cost (cost of goods sold) which is non-compliance to paragraph 32 and 33 of IAS-1.

Key Audit Matters

Key audit matters are those matters that, in our professional judgment, were of most significance in our audit of the financial statements of the current period. These matters were addressed in the context of our audit of the financial statement as a whole, and in forming our opinion thereon, and we do not provide a separate opinion on these matters.

1. Revenue Recognition

Refer to note 20.00 and 21.00

The Key Audit Matter

We identified revenue recognition as a key audit matter because revenue is one of the key performance indicators of the Company and therefore there is an inherent risk of manipulation of the timing of recognition of revenue by management to meet specific targets or expectations.

We focused on the proper cut-off of sales to the Company's customers due to the fact that the documents of confirming.

The acceptance of the products (HOBC, MS, SKO, HSD, FO, LSFO, JBO, LP Gas, Lubricants, Bitumen etc.) were provided by numerous dealers/ customers based in different depots. There is a risk of differences between the timing of acceptance of the products by the Company's customers and when revenue was recorded. Accordingly, there could be potential misstatements that these revenue transactions are not recognized in the proper reporting periods.

How Our Audit Addressed the Key Audit Matters

We have tested the design and operating effectiveness of key controls focusing on the following: -

- ❖ We conducted substantive testing of revenue recorded over the year using sampling techniques, by examining the relevant supporting documents including sales invoices and challans.
- ❖ We have checked the Govt. gazed regarding sales price and commission thereon with DO, invoice and party ledger to confirm the Net Earnings during the year.
- ❖ Furthermore, we tested the sales transactions recognized shortly before and after the reporting date.

2. Measurement of Deferred Tax

Refer to note 15.00

The Key Audit Matter

The Company recognizes deferred taxes relating to property, plant and equipment, investment in Quoted Share and associates, employee benefits etc. which are very complex in nature.

As such accounting for deferred taxes involves management judgment in developing estimates, exposures and contingencies in order to assess the adequacy of tax provision. Hence, we considered this to be a key audit matter.



ANNUAL REPORT

2023-2024

Hoda Vasi Chowdhury & Co
Chartered Accountants

Shafiq Basak & co.
Chartered Accountants

How Our Audit Addressed the Key Audit Matters

Our audit procedures in this area included, among others: -

- ❖ Assessed the design, implementation and operating effectiveness of key controls in respect of the Company and the process of recognition of deferred taxes.
- ❖ Using our own tax specialists to evaluate the tax bases and Company tax strategy.
- ❖ Assessed the accuracy and completeness of deferred tax, and
- ❖ Evaluating the adequacy of the financial statement's disclosures, including disclosures of assumptions, judgments and sensitivities. We involved tax specialists to assess key assumptions, control recognition and measurement of deferred tax liabilities/(Assets).

Information Other than the Financial Statements and Auditors' Report Thereon

Management is responsible for other information. The other information comprises the information included in the annual report, but does not include the financial statements and our auditors' report thereon.

Our opinion on the financial statements does not cover the other information and we do not express any form of assurance conclusion thereon.

In connection with our audit of the financial statements, our responsibility is to read the other information and, in doing so, consider whether the other information is materially inconsistent with the financial statements or our knowledge obtained in the audit, or otherwise appears to be materially misstated.

If, based on the work we have performed, we conclude that there is a material misstatement of this other information; we are required to report that fact. We have nothing to report in this regard.

Responsibilities of Management and Those Charged with Governance for the Financial Statements

Management is responsible for the preparation of the financial statements that give a true and fair view in accordance with IFRSs, the Companies Act, 1994, the Securities and Exchange Rules, 2020 and other applicable laws and regulations and for such internal control as management determines is necessary to enable the preparation of financial statements that are free from material misstatement, whether due to fraud or error.

In preparing the financial statements, management is responsible for assessing the Company's ability to continue as a going concern, disclosing, as applicable, matters related to going concern and using the going concern basis of accounting unless management either intends to liquidate the Company or to cease operations, or has no realistic alternative but to do so.

Those charged with governance are responsible for overseeing the Company's financial reporting process.

Auditors' Responsibilities for the Audit of the Financial Statements

Our objectives are to obtain reasonable assurance about whether the financial statements as a whole are free from material misstatement, whether due to fraud or error, and to issue an auditors' report that



includes our opinion. Reasonable assurance is a high level of assurance, but is not a guarantee that an audit conducted in accordance with ISAs will always detect a material misstatement when it exists. Misstatements can arise from fraud or error and are considered material if, individually or in the aggregate, they could reasonably be expected to influence the economic decisions of users taken on the basis of these financial statements.

As part of an audit in accordance with ISAs, we exercise professional judgment and maintain professional skepticism throughout the audit. We also: -

- Identify and assess the risks of material misstatement of the financial statements, whether due to fraud or error, design and perform audit procedures responsive to those risks, and obtain audit evidence that is sufficient and appropriate to provide a basis for our opinion.
- The risk of not detecting a material misstatement resulting from fraud is higher than for one resulting from error, as fraud may involve collusion, forgery, intentional omissions, misrepresentations, or the override of internal control.
- Obtain an understanding of internal control relevant to the audit in order to design audit procedures that are appropriate in the circumstances, but not for the purpose of expressing an opinion on the effectiveness of the Company's internal control.
- Evaluate the appropriateness of accounting policies used and the reasonableness of accounting estimates and related disclosures made by management.
- Conclude on the appropriateness of management's use of the going concern basis of accounting and, based on the audit evidence obtained, whether a material uncertainty exists related to events or conditions that may cast significant doubt on the Company's ability to continue as a going concern. If we conclude that a material uncertainty exists, we are required to draw attention in our auditors' report to the related disclosures in the financial statement or, if such disclosures are inadequate, to modify our opinion. Our conclusions are based on the audit evidence obtained up to the date of our auditors' report. However, future events or conditions may cause the Company to cease to continue as going concern.
- Evaluate the overall presentation, structure and content of the financial statements, including the disclosures, and whether the financial statements represent the underlying transactions and events in a manner that achieves fair presentation.
- Obtain sufficient appropriate audit evidence regarding the financial information of the entities or business activities within the Company to express an opinion on the financial statements. We are responsible for the direction, supervision and performance of the Company's audit. We remain solely responsible for our audit opinion.

We communicate with those charged with governance regarding, among other matters, the planned scope and timing of the audit and significant audit findings, including any significant deficiencies in internal control that we identify during our audit.

We also provide those charged with governance with a statement that we have complied with relevant ethical requirements regarding independence, and to communicate with them all relationships and other matters that may reasonably be thought to bear on our independence, and where applicable related safeguards.



ANNUAL REPORT

2023-2024

Hoda Vasi Chowdhury & Co
Chartered Accountants

Shafiq Basak & co.
Chartered Accountants

From the matters communicated with those charged with governance, we determine those matters that were of most significance in the audit of financial statements of the current period and are therefore the key audit matters. We described these matters in our auditors' report unless law or regulation precludes public disclosure about the matter or when, in extremely rare circumstances, we determine that a matter should not be communicated in our report because the adverse consequences of doing so would reasonably be expected to outweigh the public interest benefits of such communication.

Report on Other Legal and Regulatory Requirements

In accordance with the Companies Act, 1994 and the Securities and Exchange Rules, 2020, we also report the following: -

- We have obtained all the information and explanations which to the best of our knowledge and belief were necessary for the purposes of our audit and made due verification thereof;
- In our opinion, proper books of account as required by law have been kept by the Company so far as it appeared from our examination of those books;
- the statement of financial position and statement of profit or loss and other comprehensive income dealt with by the report are in agreement with the books of account and returns; and
- The expenditures incurred were for the purposes of the Company's business.



Showkat Hossain, FCA
Enrollment No. 0137
Senior Partner
Hoda Vasi Chowdhury & Co
Chartered Accountants
DVC: 2412040137AS427581
Place: Chattogram
Dated : 04 Dec 2024



Md. Shafiqul Islam, FCA
Enrollment No. 0595
Senior Partner
Shafiq Basak & Co.
Chartered Accountants
DVC: 2412040137AS427581
Place: Chattogram
Dated : 04 Dec 2024




JAMUNA OIL COMPANY LIMITED
STATEMENT OF FINANCIAL POSITION
AS AT 30 JUNE 2024

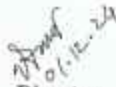
ASSETS	Note(s)	30 June 2024 Taka	30 June 2023 Taka
NON CURRENT ASSETS			
Property, Plant & Equipment	3	811,873,298	851,973,731
Capital Work-in-Progress	4	1,376,008,314	1,089,158,589
Long Term Investment	5	11,133,481,340	12,233,321,210
Investment in Associate	5.4	196,295,193	195,558,968
		13,517,658,145	14,370,012,498
CURRENT ASSETS			
Short Term Investment	6	18,600,000,000	15,900,000,000
Inventories	7	19,083,137,727	14,261,712,457
Accounts & Other Receivable	8	3,223,451,388	2,298,542,061
Advances, Deposits & Pre-payments	9	14,765,678,431	29,531,055,088
Cash and Cash Equivalents	10	35,771,845,285	31,963,324,747
		91,444,112,831	93,954,634,353
TOTAL ASSETS		104,961,770,976	108,324,646,851
EQUITY AND LIABILITIES			
SHAREHOLDER'S EQUITY			
Share Capital	11	1,104,246,000	1,104,246,000
Capital Reserve	12	152,833,103	152,833,103
General Reserve	13	12,500,000,000	11,500,000,000
Fair Value Gain On Investment	5.3	4,517,992,273	4,945,340,149
Retained Earnings	13.1	6,969,594,130	4,988,377,505
TOTAL EQUITY		25,244,665,506	22,690,796,757
NON CURRENT LIABILITIES			
Provision for Gratuity	14	943,487,500	924,961,178
Deferred Tax Liability	15	254,373,546	207,794,658
		1,197,861,046	1,132,755,836
CURRENT LIABILITIES			
Creditors & Accruals	16	76,846,367,224	83,130,928,673
Creditors For Other Finance	17	549,401,102	485,004,481
Income Tax Payable	18	1,115,883,450	877,446,758
Unclaimed Dividend	19	7,592,648	7,714,346
		78,519,244,424	84,501,094,258
TOTAL LIABILITIES		79,717,105,470	85,633,850,094
TOTAL EQUITY AND LIABILITIES		104,961,770,976	108,324,646,851
Contingent Liabilities, Assets and Commitments	37	-	-
Net Assets Value (NAV) Per Share	28	228.61	205.49

The annexed notes from 01 to 44 are an integral part of these financial statements.
These financial statements should be read in conjunction with the annexed notes
and were approved by the Board of Directors on 01.12.2024
and were signed on its behalf by:


Company Secretary


Managing Director


Director


Director

Signed in terms of our separate report of even date annexed

For and on behalf of
Hoda Vasi Chowdhury & Co
Chartered Accountants


Showkat Hossain, FCA
Senior Partner
Enrollment No : 0137
DVC: 2412040137AS427581
Place : Chattogram
Dated: 04 Dec 2024

For and on behalf of
Shafiq Basak & Co
Chartered Accountants


Md. Shafiqul Islam FCA
Senior Partner
Enrollment No : 0595
DVC: 2412040137AS427581
Place : Chattogram
Dated: 04 Dec 2024



ANNUAL REPORT

2023-2024

Hoda Vasi Chowdhury & Co
Chartered Accountants

Shafiq Basak & co.
Chartered Accountants

JAMUNA OIL COMPANY LIMITED STATEMENT OF PROFIT OR LOSS AND OTHER COMPREHENSIVE INCOME FOR THE YEAR ENDED 30 JUNE 2024

	Note(s)	30 June 2024 Taka	30 June 2023 Taka
Net Earnings on Petroleum Products	20	1,341,947,127	1,384,327,379
Other Operating Income	21	210,882,636	160,331,377
Total Income		1,552,829,763	1,544,658,756
Expenses			
Administrative, Selling and Distribution Expenses	22	(958,901,187)	(916,258,897)
Depreciation	3.1	(139,775,682)	(137,751,423)
		(1,098,676,869)	(1,054,010,320)
Operating Profit / (Loss)		454,152,894	490,648,436
Financial Expenses	23	(216,813,287)	(183,743,317)
Other Income	24	5,573,777,288	4,202,788,428
Net Profit		5,811,116,895	4,509,693,547
Contribution to Workers' Profit Participation and Welfare Fund @ 5% of Net Profit	16.2.1	(290,555,845)	(225,484,677)
Share of Profit/(Loss) of Associates (Net Off Tax)	5.4.7	736,225	42,376,240
Profit before Income Tax		5,521,297,275	4,326,585,110
Income Tax (Expenses) / Benefits:			
Current	18	(1,035,489,968)	(812,445,544)
Deferred	15	(69,070,882)	(105,515,275)
		(1,104,560,850)	(917,960,819)
Profit after Income Tax		4,416,736,425	3,408,624,291
Other Comprehensive Income			
Unrealized Gains/(Loss) on Available-for-Sale Financial Assets	5.1	(449,839,870)	(277,298,550)
Deferred Tax on Un-Realized Gain/ Loss		22,491,994	13,864,927
Total Comprehensive Income		3,989,388,549	3,145,190,668
Earnings Per Share (EPS)	27	40.00	30.87

The annexed notes from 01 to 44 are an integral part of these financial statements.
These financial statements should be read in conjunction with the annexed notes
and were approved by the Board of Directors on 01.12.2024
and were signed on its behalf by:


Company Secretary


Managing Director


Director


Director

Signed in terms of our separate report of even date annexed

For and on behalf of
Hoda Vasi Chowdhury & Co
Chartered Accountants


Showkat Hossain, FCA
Senior Partner
Enrollment No : 0137
DVC: 2412040137AS427581
Place : Chattogram
Dated: 04 Dec 2024

For and on behalf of
Shafiq Basak & Co
Chartered Accountants


Md. Shafiqul Islam FCA
Senior Partner
Enrollment No : 0595
DVC: 2412040137AS427581
Place : Chattogram
Dated: 04 Dec 2024



STATEMENT OF CHANGES IN EQUITY FOR THE YEAR ENDED 30 JUNE 2024

Particulars	Share Capital	Capital Reserve	General Reserve	Fair Value Gain on Investment	Retained Earnings	Total
	Taka	Taka	Taka	Taka	Taka	Taka
Balance as on 01 July 2023	1,104,246,000	152,833,103	11,500,000,000	4,945,340,149	4,988,377,505	22,690,796,757
Final Cash Dividend for 2023	-	-	-	-	(1,435,519,800)	(1,435,519,800)
Other Comprehensive Income	-	-	-	(449,839,870)	-	(449,839,870)
Net Profit for the Year	-	-	-	-	4,416,736,425	4,416,736,425
Deferred Tax on Un-Realized Gain	-	-	-	22,491,994	-	22,491,994
Transferred to General Reserve	-	-	1,000,000,000	-	(1,000,000,000)	-
	-	-	1,000,000,000	(427,347,876)	1,981,216,625	2,553,868,749
Balance as at 30 June 2024	1,104,246,000	152,833,103	12,500,000,000	4,517,992,273	6,969,594,130	25,244,665,506
Balance as on 01 July 2022	1,104,246,000	152,833,103	10,500,000,000	5,208,773,772	3,904,848,414	20,870,701,289
Final Cash Dividend for 2022	-	-	-	-	(1,325,095,200)	(1,325,095,200)
Other Comprehensive Income	-	-	-	(277,298,550)	-	(277,298,550)
Net Profit for the Year	-	-	-	-	3,408,624,291	3,408,624,291
Deferred Tax on Un-Realized loss	-	-	-	13,864,927	-	13,864,927
Transferred to General Reserve	-	-	1,000,000,000	-	(1,000,000,000)	-
	-	-	1,000,000,000	(263,433,623)	1,083,529,091	1,820,095,468
Balance as at 30 June 2023	1,104,246,000	152,833,103	11,500,000,000	4,945,340,149	4,988,377,505	22,690,796,757
Note(s)	11	12	13	5.3	13.1	

The annexed notes from 01 to 44 are an integral part of these financial statements.
These financial statements should be read in conjunction with the annexed notes
and were approved by the Board of Directors on 01.12.2024
and were signed on its behalf by:


Company Secretary


Managing Director


Director


Director

Signed in terms of our separate report of even date annexed



ANNUAL REPORT

2023-2024

Hoda Vasi Chowdhury & Co
Chartered Accountants

Shafiq Basak & co.
Chartered Accountants

JAMUNA OIL COMPANY LIMITED STATEMENT OF CASH FLOWS FOR THE YEAR ENDED 30 JUNE 2024

	Note(s)	30 June 2024 Taka	30 June 2023 Taka
CASH FLOW FROM OPERATING ACTIVITIES			
Gross Collection from Margin basis Product Supply & Other Income	25	209,201,337,627	238,330,217,586
Payment for Product Cost and Other Expenses	26	(205,431,816,257)	(225,183,239,803)
Bank Charges	23	(7,698,098)	(7,578,794)
Income Tax Paid	9.1	(1,235,801,549)	(1,102,104,240)
Cash Inflow/(Outflow) from Operating Activities (A)		2,526,021,723	12,037,294,749
CASH FLOW FROM INVESTING ACTIVITIES			
Acquisition of Property, Plant & Equipment	3.1	(99,675,253)	(82,085,774)
Capital Work-in-Progress	4	(286,849,725)	(106,709,984)
Investment in Fixed Deposit Receipt	5.2 & 6.1	(2,050,000,000)	(6,080,000,000)
Interest on Fixed Deposit	24 & 8.2	1,500,680,014	1,173,838,275
Interest on SND	24	3,260,181,156	2,520,566,345
Dividend Receipt	24	308,109,500	308,109,500
Proceed from sale of Property, Plant & Equipment	24.1	21,298,000	461,809
Cash Inflow/(Outflow) from Investing Activities (B)		2,653,743,692	(2,265,819,829)
CASH FLOW FROM FINANCING ACTIVITIES			
Dividend paid	19	(1,432,458,393)	(1,333,011,673)
Transfer to C.M.S.F.	19	(3,183,105)	-
Creditors For Other Finance	17	64,396,621	16,544,610
Cash Inflow/(Outflow) from Financing Activities (C)		(1,371,244,877)	(1,316,467,063)
Net Increase/(Decrease) in Cash & Cash Equivalents for the Year (A+B+C)		3,808,520,538	8,455,007,857
Cash and Cash Equivalents at the beginning of the year		31,963,324,747	23,508,316,890
Unrealized Gain or Loss on Foreign Currency Transaction		-	-
Cash and Cash Equivalents at the end of the year		35,771,845,285	31,963,324,747
Net Operating Cash Flow Per Share	29	22.88	109.01

The annexed notes from 01 to 44 are an integral part of these financial statements.

These financial statements should be read in conjunction with the annexed notes

and were approved by the Board of Directors on 01.12.2024

and were signed on its behalf by:


Company Secretary


Managing Director


Director


Director

Signed in terms of our separate report of even date annexed



JAMUNA OIL COMPANY LIMITED
NOTES TO THE FINANCIAL STATEMENTS
FOR THE YEAR ENDED 30 JUNE 2024

1 THE COMPANY & ITS OPERATIONS

The Company was incorporated on 12 March 1975 as Private Limited Company under the Companies Act 1913. Subsequently it converted into a Public Limited Company on 25 June 2007 vide special resolution dated 03 June 2007 under the Companies Act 1994 (amendment in 2020) The company listed with Dhaka Stock Exchange (DSE) and Chittagong Stock Exchange (CSE) in 2008. The registered office of the Company is situated at Jamuna Bhaban, Agrabad C/A, Chattogram.

The company acquired all the properties, rights, interests, and assets of Bangladesh National Oils Limited (ex-Pakistan National Oils Limited) which were vested in Bangladesh Petroleum Corporation under an agreement entered into between the Company and the Corporation, based on the audited financial statements of the Company as on 31 December 1976. The Company also acquired all the properties, rights, interests and assets of Indo-Burma Petroleum Company Limited (a subsidiary of Bangladesh Petroleum Corporation) on 01 January 1986 based on the audited financial statements of IBPCL as on 31 December 1985. Vendor's agreement to this is yet to be executed.

The Company is functioning as a subsidiary of Bangladesh Petroleum Corporation. The business of the company is marketing of refined Petroleum Oil, Lubricants, L.P. Gas and Bitumen.

2 SUMMARY OF SIGNIFICANT ACCOUNTING AND VALUATION POLICIES

2.1 Basis of preparation and presentation of the financial statements

The financial statements have been prepared and the disclosures of information made in accordance with the requirements of the Companies Act 1994, the Securities and Exchange Rules 2020, other applicable laws and regulations and the International Accounting Standards (IASs) and International Financial Reporting Standards (IFRS) adopted by the Institute of Chartered Accountants of Bangladesh (ICAB).

The Board of Directors are responsible for preparing and presenting the financial statement including adequate disclosures, who approved and authorized for issue of these financial statements. The Statement of Financial Position and Statement of Profit or Loss and Other Comprehensive Income have been prepared according to IAS 1- "Presentation of Financial Statements" based on accrual basis of accounting following going concern assumption under Generally Accepted Accounting Principles (GAAP) in Bangladesh and cash flow statement according to IAS 7 - "Statement of Cash Flows".

2.2 Presentation of Financial Statements

The presentation of these financial statements is in accordance with the guidelines provided by IAS 1- Presentation of Financial Statements.



ANNUAL REPORT

2023-2024

Hoda Vasi Chowdhury & Co
Chartered Accountants

Shafiq Basak & co.
Chartered Accountants

The Financial Statements comprises:

- Statement of financial position as at 30 June 2024;
- Statement of profit or loss and other comprehensive income for the year ended 30 June 2024;
- Statement of cash flows for the year ended 30 June 2024;
- Statement of changes in equity for the year ended 30 June 2024;
- Notes, comprising significant accounting policies and other explanatory information.

2.3 Principal accounting policies

The specific accounting policies selected and applied by the Company's management for significant transactions and events that have material effect within the framework of IAS-1 "Presentation of Financial Statements", in preparation and presentation of financial statements have been consistently applied throughout the year and were also consistent with those used in earlier years.

For a proper understanding of the financial statements, these accounting policies are set out below in one place as prescribed by the IAS-1 "Presentation of Financial Statements". The recommendations of IAS-1 relating the format of financial statements were also taken into full consideration for fair presentation.

2.4 Application of Standard

The following IASs/IFRSs are applied to the financial statements for the year under review:

IAS 1	Presentation of Financial Statements
IAS 2	Inventories
IAS 7	Statement of Cash Flows
IAS 8	Accounting Policies, Changes in Accounting Estimates and Errors
IAS 10	Events After the Reporting Period
IAS 12	Income Taxes
IAS 16	Property, Plant & Equipment
IAS 19	Employee Benefits
IAS 24	Related Party Disclosures
IAS 28	Investment in associates
IAS 32	Financial Instruments: Presentation
IAS 33	Earnings Per Share
IAS 37	Provisions, Contingent Liabilities and Contingent Assets
IAS 39	Financial Instruments: Recognition and Measurement
IFRS 7	Financial Instruments Disclosure
IFRS 13	Fair Value Measurement
IFRS 15	Revenue from contracts with customers
IFRS 16	Leases

2.5 Application of new Standards (IFRS 16) yet to adopt

The Institute of Chartered Accountants of Bangladesh (ICAB) has adopted following new standard and amendment to standard-

IFRS -16 Leases

IFRS 16 eliminates the earlier operating/finance lease dual accounting model for leases. Instead, there is a single, financial position accounting model, similar to current finance lease accounting. Issued in January 2016, the new IFRS is replaced the existing guidance in IAS 17 leases. IFRS 16 is effective for annual reporting periods beginning on or after 1 January 2019.



2.6 Reporting Period

The financial statements cover one year from 01 July 2023 to 30 June 2024.

2.7 Authorization for Issue

The financial statements have been duly authorized for issue by the Board of Directors on 01 December 2024 for the year ended 30 June 2024.

2.8 Functional and Presentation Currency

The financial statements are prepared and presented in Bangladesh Currency (Taka), which is the Company's functional currency. All financial information has been rounded off to the nearest Taka except where indicated otherwise.

2.9 Comparative Information

Comparative information has been disclosed in respect of the year ended 30 June 2023 for all numerical information in the financial statements and the narrative and descriptive information where it is relevant for understanding of the current year's financial statements. Figures for the year ended 30 June 2023 have been re-arranged wherever considered necessary to ensure better comparability with the current year.

2.10 Use of Estimates and Judgments

The preparation of financial statement in conformity with IFRS/ IAS requires management to make judgments, estimates and assumptions that affect the application of accounting policies and the reported amounts of assets, liabilities, income and expenses, and disclosure requirements for contingent assets and liabilities during and at the date of the financial statements.

Actual results may differ from these estimates. Estimates and underlying assumptions are reviewed on ongoing basis. Revisions of accounting estimates are recognized in the period in which the estimate is revised and in any future periods affected as required by IAS 8: Accounting Policies, Changes in Accounting Estimates and Errors.

2.11 Related Party Disclosure

Parties are considered to be related if one of the parties has the ability to control the other party or exercise significant influence over the other party in making financial and operating decisions. The Company carried out transactions in the ordinary course of business on arm's length basis at commercial rates with related parties. Related party disclosures have been given in note 36.

2.12 Statement of Cash Flows

The Statement of Cash Flows has been prepared in accordance with the requirements of "IAS 7: Statement of Cash Flows". The cash generated from operating activities has been reported using the Direct Method as prescribed by the Securities and Exchange Rules, 2020 and as encouraged by IAS7 whereby major classes of gross cash receipts and gross cash payments from operating activities are disclosed.

2.13 Accounting Convention and Assumption

The financial statements have been prepared based on historical cost convention basis and accordingly adjustment has been made for inflationary factors affecting the financial statements. The accounting policies, unless otherwise stated, have been consistently applied by the Company and are consistent with those of the previous year.

2.14 Going Concern

The Company has adequate resources to continue in operation for near future. For this reason, the directors continue to adopt going concern basis in preparing the financial statements.

The current credit facilities and adequate resources of the company provide sufficient funds to meet the present requirements of its existing businesses and operations.



ANNUAL REPORT

2023-2024

Hoda Vasi Chowdhury & Co
Chartered Accountants

Shafiq Basak & co.
Chartered Accountants

2.15 Materiality and Aggregation

Each material item as considered by management significant has been presented separately in financial statements. No amount has been set off unless the Company has a legal right to set off the amount and intends to settle on net basis.

Income and Expenses are presented on a net basis only when permitted by the relevant accounting standards.

2.16 Property, Plant and Equipment

Recognition and Measurement

Property, plant and equipment are capitalized at cost of acquisition and subsequently stated at cost less accumulated depreciation and the capital work-in-progress (when arises) is stated at cost in compliance with the requirements of "IAS 16: Property, Plant and Equipment". The cost of acquisition of an asset comprises its purchase price and any directly attributable cost of bringing the assets to its working condition for its intended use inclusive of inward freight, duties and non-refundable taxes.

Maintenance Activities

The company incurs maintenance costs for all major items of property, plant and equipment. Repairs and maintenance costs are charged as expenses when incurred.

Subsequent Expenditure

The company recognizes in the carrying amount of an item of property, plant and equipment the cost of replacing part of such an item when that cost is incurred, it is probable that the future economic benefits embodied with the items will flow to the Company and the cost of the item can be measured reliably. Expenditure incurred after the assets have been put into operation, such as repairs and maintenance is normally charged off as revenue expenditure in the period in which it is incurred. In situation where it can be clearly demonstrated that the expenditure has resulted in an increase in the future economic benefit expected to be obtained from the use of the non-current assets, the expenditure is capitalized as an additional cost of the assets. All other costs are recognized to the Statement of Profit or Loss and Other Comprehensive Income as expenses if incurred. All are up-gradation/enhancement is generally charged off as revenue expenditure unless they bring similar significant additional benefits.

Disposal of Property, Plant & Equipment

On disposal of Property, Plant & Equipment, the cost and accumulated depreciation are eliminated and gain or loss on such disposal is reflected in the Statements of Profit or Loss and Other Comprehensive Income, which is determined with reference to the net book value of the assets and net sales proceeds.

Depreciation on Property, Plant & Equipment

Depreciation of an asset begins when it is available for use, i.e. when it is in the location and condition necessary for it to be capable of operating in the manner intended by management. Depreciation for an asset ceases at earlier of the date that the asset is classified as held for sale in accordance with IFRS-5 and the date that the asset is derecognized. The depreciation method used reflects the pattern in which the asset's economic benefits are consumed by the entity. After considering the useful life of assets as per IAS-16 "Property, plant and equipment", the annual depreciation have been applied equally over useful life of assets which is considered reasonable by the management.



The rates at which assets are depreciated per annum are given below:

<u>Category of Assets</u>	<u>Annual Rate (%)</u>
Building	5-10
Tank and Pipe Lines	5-15
Plant & Machinery	7.5
Up-Country Depots	7.5
Service & Filling Stations	10
Pumps Filling & Fire Fighting Equipment	5-15
Laboratory Office & Engineering Equipment	7.5-15
Vehicles & Other Rolling Stock	20
Railway and Jetty	5-7.5
Furniture & Fixtures	5-20
Returnable Packages	20
Oil Tanker M. T. Jamuna & Others	10

2.17 Investments in Associates

An associate is an entity over which the Company has significant influence. Significant influence is the power to participate in the financial and operating policy decisions of the investee, but is not control or joint control over those policies.

The Company's investment in associates is accounted for in the Financial Statements using the Equity Method. Under the equity method, the investment in an associate is initially recognized at cost, and the carrying amount is increased or decreased to recognize the investor's share of the profit or loss of the investee after the date of acquisition which is classified as non-current assets in the statement of financial position. The investor's share of investee's profit or loss is recognized in the investor's profit or loss.

The statement of profit or loss reflects the Company's share of the results of operations of the associate. In addition, when there has been a change recognized directly in the equity of the associate, the company recognizes its share of any changes, when applicable, in the statement of changes in equity. Unrealized gains and losses resulting from transactions between the company and the associate are eliminated to the extent of the interest in the associate.

2.18 Valuation of Inventories

Inventories are carried at the lower of cost and net realizable value as prescribed by "IAS 2: Inventories". Cost is determined on weighted average cost basis. The cost of inventories comprises of expenditure incurred in the normal course of business in bringing the inventories to their present location and condition. Net realizable value is based on estimated selling price less any further costs expected to be incurred to make the sale.

Category of Stocks

Petroleum Products
Other Products and Store & Spares

Basis of Valuation

Valued at cost, those from at ERL transfer Price
Weighted average cost.



ANNUAL REPORT

2023-2024

Hoda Vasi Chowdhury & Co
Chartered Accountants

Shafiq Basak & co.
Chartered Accountants

2.19 Accounts Receivable

Accounts and other receivables are initially recognized at cost which is the fair value of the consideration given in return. After initial recognition, these are carried at cost less impairment losses, if any, due to un-collectability of any amount so recognized.

Provision for doubtful debts is made based on the company policy. Bad debts are written off on consideration of the status of individual debtors.

2.20 Cash and Cash Equivalents

Cash in hand and cash at banks have been considered as the cash and cash equivalents for preparation of these financial statements as there was insignificant risk of changes in value of these current assets.

2.21 Available-for-Sale Financial Assets

Investment in shares of listed company has been valued at fair value being year-end stock exchange quoted price in compliance with the requirements of IAS-39 "Financial Instruments: Recognition and Measurement". The said investment has been considered as available-for-sale and presented as long-term investment, and accordingly, the gain on revaluation has been shown under "Other Comprehensive Income" in compliance with the said IAS-39.

Investment in other shares is valued at cost, intrinsic value was not considered.

2.22 Accounts Payable & Accruals

Trade and Other Payables

Liabilities are recorded at the amount payable for settlement in respect of goods and services received by the company, whether or not billed by the supplier.

Provision

The preparation of financial statements is in conformity with International Accounting Standards IAS - 37, "Provisions, Contingent Liabilities and Contingent Assets" requires management to make estimates and assumptions that affect the reported amounts of revenues and expenses, assets and liabilities during and at the date of financial statements.

In accordance with the guidelines as prescribed by IAS 37, provisions were recognized in the following situation:

- When the company has a present obligation as a result of past events;
- When it is probable that an outflow of resources embodying economic benefits will be required to settle the obligation; and
- Reliable estimates can be made of the amount of the obligation

Management has shown the provisions in the statements of financial position at an appropriate level with regard to an adequate provision for risks and uncertainties. An amount recorded as a provision represented the best estimate of the probable expenditure required to fulfill the current obligation on the financial position date.

Other provisions are valued in accordance with IAS 37 – "Provisions, Contingent Liabilities and Contingent Assets". Other provisions comprise all recognizable risks from uncertain liabilities and anticipated losses from pending transactions.



2.23 Comparative Information and Reclassification

Comparative information has been disclosed for all numerical information in the financial statement and also the narrative and descriptive information when it is relevant for understanding of the current period financial statements. To facilitate comparison, certain relevant balances pertaining to the previous period have been rearranged/reclassified wherever considered necessary to conform to current period's presentation.

2.24 Restatement of Comparative Figures

Comparative figures of these financial statements are rearranged, if necessary.

2.25 Revenue Recognition

Income i.e., Margin on products supplied by BPC and other gas companies are recognized after delivery of goods to the customers.

The Company is engaged in marketing of oil products. The income it earns is termed, as 'Margin' that is fixed and determined by the Government. Jamuna has no control over fixing the price of the products. Company records 'Purchase' while receiving supply and 'Sales' while making delivery of the same considering the nature of business and its earning, the management changed the presentation of financial statements in the year 2005-2006. According to the changed policy, sales net of cost of goods sold (net earnings from petroleum products) has been directly presented in the financial statements. Before 2005-2006 purchases and sales were separately shown in the financial statements.

Dividend income is recognized on approval of the said dividend in the Annual General Meeting (AGM) and interim dividend is recognized after record date of relevant company. Stock dividend (Bonus Shares) is not considered as revenue.

Interest on fixed deposit is accounted for on accrual basis.

2.26 Employee Benefits**Employee's Provident Fund**

The company operates a contributory provident fund scheme for its permanent employees. Provident fund is administered by a Board of Trustees and is funded by contributions partly from employees and partly from the company at pre-determined rates. These contributions are invested separately from the company's assets.

Employees Gratuity

In accordance with the resolution of the Board of Directors dated 25.03.2015 gratuity scheme has been followed. Under this scheme the employees are entitled to 2 (two) months basic salary plus D.A. after completion of 1 (one) year but less than 10 (ten) years of service in the Company. In case of service life exceeding 10 (ten) years, the employees are entitled to gratuity payment as per scheme. The Gratuity liability has been created in the financial statements as per guideline of IAS - 8, Para - 25, "Accounting Policies, Changes in Accounting Estimates and Errors".

Insurance

Employees are covered under the Group Insurance Scheme.

Workers' Profit Participation & Welfare Fund (WPP & WF)

Provision for Workers' Profit Participation & Welfare Fund has been made @ 5% of net profit as per provision of the Bangladesh Labor Law 2006 and is payable as defined in the law.



ANNUAL REPORT

2023-2024

Hoda Vasi Chowdhury & Co
Chartered Accountants

Shafiq Basak & co.
Chartered Accountants

2.27 Income Tax Expenses

Income tax expenses comprises of current and deferred tax. Income tax expenses is recognized in the Statement of Profit or Loss and Other Comprehensive Income and accounted for in accordance with the requirement of IAS 12 - Income Taxes.

Current Tax

Current Tax is the expected tax payable on the taxable income for the year, and any adjustment to tax payable in respect of previous years. The Company qualifies as a "Publicly Traded Company"; hence the applicable tax rate is 20.00% as prescribed in the Finance Act, 2023 & ITO-1984/ITA-2023. Tax on dividend has been provided at applicable rate.

Deferred Tax

The Company has recognized deferred tax using balance sheet method in compliance with the provisions of IAS 12: Income Taxes. The Company's policy of recognition of deferred tax assets/liabilities is based on temporary differences (taxable or deductible) between the carrying amount (book value) of assets and liabilities for financial reporting purpose and its tax base, and accordingly, deferred tax income/expenses has been considered to determine net profit after tax and Earnings Per Share (EPS). A deferred tax asset is recognized to the extent that it is probable that future taxable profit will be available, against which temporary differences can be utilized. Deferred tax assets are reviewed at each reporting date and reduced to the extent that is no longer probable that the related tax benefit will be realized.

2.28 Contingent Liabilities and Assets

Contingent liabilities are current or possible obligations, arising from past events and whose existence is due to the occurrence or non-occurrence of one or more uncertain future events, which are not within the control of the Company. In accordance with IAS 37 "Provisions, Contingent Liabilities, and Contingent Assets", Contingent liabilities and commitments are disclosed in note-37 of the financial statements.

2.29 Proposed Dividend

The amount of proposed dividend has not been accounted for but disclosed in the notes to the financial statements (Note- 40) along with dividend per share in accordance with the requirements of the Para 125 of International Accounting Standard (IAS) 1: Presentation of Financial Statements. Also, the proposed dividend has not been considered as "Liability" in accordance with the requirements of the Para 12 & 13 of International Accounting Standard (IAS) 10: Events after the Reporting Period, because no obligation exists at the time of approval of financial statements and recommendations of dividend by the Board of Directors.

2.30 Earnings per Share (EPS)

This has been calculated in compliance with the requirements of IAS 33 - Earnings per Share - dividing the basic earnings by the weighted average number of ordinary shares outstanding during the year. Basic earnings represent the earnings for the year attributable to ordinary shareholders.

Diluted Earnings Per Share

No diluted EPS is required to be calculated for the year as there was no scope for dilution during the year under review.



2.31 Foreign Currency Transactions

Foreign Currency Transactions are recorded at the applicable rates of exchange prevailing on the respective dates of transaction. The monetary assets and liabilities, if any, denominated in foreign currencies at the reporting date are translated at applicable rates of exchange ruling at that date. Exchange rate differences are charged as Revenue Expenditure in compliance with the provisions of IAS - 21, "The Effects of Changes in Foreign Exchange Rates."

However, there were no foreign currency transactions during the year under review.

2.32 Concentrations

The Company has significant concentration of business transacted with a particular supplier, BPC. If business with BPC is stopped suddenly, it will severely affect the company's operation.

The company does not have a concentration of available sources of labor, services, or licenses or other rights that could, if suddenly eliminated, severely affect the operations of the company.

2.33 Responsibility of the Board of Directors

The Board of Director is responsible for the preparation and presentation of these financial statements.

2.34 Financial Risk Management

The company management has overall responsibility for the establishment and oversight of the company's risk management framework. Risk management policies, procedures and systems are reviewed regularly to reflect changes in market conditions and the company's activities. The company has exposure to the following risks from its use of financial instruments.

- Credit risk
- Liquidity risk
- Market risk

Credit Risk

Credit risk is the risk of a financial loss to the company if a customer or counterparty to a financial instrument fails to meet its contractual obligations and arises principally from the company's receivables. Management has a credit policy in place and exposure to credit risk is monitored on an ongoing basis. Risk exposure from financial assets, i.e., Cash at Bank and other external receivables are nominal.

Liquidity Risk

Liquidity risk is the risk that the company will not be able to meet its financial obligations as they fall due. Typically, the company ensures that it has sufficient cash and cash equivalents to meet expected operational expenses, including financial obligations through preparation of the cash flow forecast, prepared based on timeline of payment of the financial obligation and accordingly arranged for sufficient liquidity/fund to make the expected payment within due date.



ANNUAL REPORT

2023-2024

Hoda Vasi Chowdhury & Co
Chartered Accountants

Shafiq Basak & co.
Chartered Accountants

In extreme stressed conditions, the company may get support from the related company in the form of short term financing.

Market Risk

Market risk is the risk that any change in market prices such as foreign exchange rates and interest that affect the company's income or the value of its holding of financial instruments. The objective of market risk management is to manage and control market risk exposures within acceptable parameters.

● Currency Risk

As at 30 June 2024 there was no exposure to currency risk as there were no foreign currency transactions made during the year under review.

● Interest rate risk

Interest rate risk is the risk that arises due to changes in interest rates on borrowing. There was no loan which is subject to floating rates of interest. The company has not entered into any type of derivative instrument in order to hedge interest rate as at the reporting date.

3 PROPERTY, PLANT & EQUIPMENT

A. Cost

	30 June 2024 Taka	30 June 2023 Taka
Opening Balance	2,434,381,478	2,356,472,716
Addition during the year	99,675,253	82,085,774
	2,534,056,731	2,438,558,490
Deletion during the year	(16,575,886)	(4,177,012)
Closing Balance (A)	2,517,480,845	2,434,381,478

B. Accumulated Depreciation

Opening Balance	1,582,407,747	1,448,718,690
Depreciation Charged during the year	139,775,682	137,751,423
	1,722,183,429	1,586,470,113
Adjusted during the year	(16,575,882)	(4,062,366)
Closing Balance (B)	1,705,607,547	1,582,407,747

Written Down Value (WDV) [A-B]

811,873,298	851,973,731
--------------------	--------------------



3.1 Property, Plant & Equipment - at Cost less Accumulated Depreciation:

Particulars	At Cost - note 2.16			Depreciation Rate	Depreciation / Amortization - note 2.16					Written down value at 30 June 2024	
	At 01 July 2023	Addition during the year	Deletion during the year		At 30 June 2024	On Opening Balance	On Addition	Total	Adjustment during the year		At 30 June 2024
	Taka	Taka	Taka		Taka	Taka	Taka	Taka	Taka		Taka
Freehold Land	27,849,084	-	-	27,849,084	-	-	-	-	-	27,849,084	
Allotted Land	10,191,301	-	-	10,191,301	-	-	105,053	-	4,504,568	5,686,733	
Building	358,653,994	-	-	358,653,994	5-10	18,811,347	-	18,811,347	-	215,955,765	
Tank & Pipe Lines	434,164,370	900,719	-	435,065,089	5-15	29,020,036	20,671	29,040,707	-	298,511,860	
Plant & Machinery	27,594,982	-	-	27,594,982	7-5	1,560,405	-	1,560,405	-	18,673,524	
Up-country Deposits*	1,204,732,609	90,895,621	-	1,295,628,230	7-5	67,072,609	4,638,764	71,711,395	-	870,981,525	
Services & Filling Stations	18,339,314	904,833,090	316,223	18,927,024	10	-	90,483	90,483	316,222	18,113,573	
Pump Filling & Fire Fighting Equipment	59,718,421	-	-	59,718,421	5-15	1,661,437	-	1,661,437	-	45,539,862	
Laboratory Office & Engineering Equipment	138,904,768	5,286,166	-	144,190,934	7.5-15	7,809,014	497,074	8,306,088	-	118,732,815	
Vehicles & Other Rolling Stocks	77,058,046	-	-	77,058,046	20	4,980,023	-	4,980,023	-	73,713,463	
Railway Siding and Jetty	31,092,842	-	-	31,092,842	5-7.5	1,894,991	-	1,894,991	-	17,910,575	
Furniture and Fixtures	29,651,609	1,367,914	-	31,019,523	5-20	1,430,794	91,261	1,522,555	-	22,798,945	
Returnable Packages	171,075	-	-	171,075	20	-	-	-	-	171,072	
Oil Tanker MT Jazma & Others	16,259,663	-	16,259,663	-	10	-	-	-	16,259,660	-	
30 June 2024	2,434,381,478	99,675,253	16,575,686	2,517,480,845		134,436,909	5,338,773	139,775,682	16,575,882	1,705,607,547	
30 June 2023	2,356,472,716	82,085,774	4,177,012	2,434,381,478		135,461,958	2,289,465	137,751,423	4,062,366	1,582,407,747	

3.2 * In order to capitalize 100% of tank value, we are awaiting for BPC Directive about ownership of tank valuing Tk.126,074,686.20 located at Baghaban Depot.

Freehold Land:

Out of Total 59,9703 acres freehold land, 2.30 acres are yet to be registered in the name of the company.

Land measuring 1.7116 acres is possessed by Chittagong Dry Dock Ltd. and 0.3859 acres of land has already acquired by the Chattogram Development Authority for constructing airport road without paying any compensation to the company.

3.3 **Allotted Land:**

The company owned & possessed 5,7627 acres of allotted land of which 3,7347 acres are taken from Government and various organizations for 99 year and 2,028 acres are taken from M/S Eastern Refinery Limited for a period of 50 year through transfer / allotment deed. During the year the company amortized Taka 105,053 against the above land.

ANNUAL REPORT

2023-2024

Hoda Vasi Chowdhury & Co
Chartered Accountants

Shafiq Basak & co.
Chartered Accountants

4 CAPITAL WORK-IN-PROGRESS

	30 June 2024 Taka	30 June 2023 Taka
Opening Balance	1,089,158,589	982,448,605
Expenditure incurred during the year - note 4.1	375,722,467	159,741,959
	1,464,881,056	1,142,190,564
Capitalized during the year - note 4.1	(88,872,742)	(53,031,975)
Closing Balance	1,376,008,314	1,089,158,589

4.1 The break up of Capital Work-in-Progress - note 4

Particulars	At 01 July 2023	Expenditure incurred during the year	Capitalized during the year	At 30 June 2024
i) Chattogram Terminal:				
Automation of Main Installation of Three Oil Co.	36,885,170	10,067,868	-	46,953,038
HSD Pipelines for Three Oil Companies-SPM	2,121,000	-	-	2,121,000
Expansion of LJ-3 & Expansion of Pipe Line from LJ-3 to DOJ-3	-	97,460,400	-	97,460,400
Electrical Renovation Works in Main Installation/CTO	-	2,339,000	-	2,339,000
Automation of Depots of Three Oil Co.	-	93,252,427	-	93,252,427
ii) Chattogram Office:				
Model Filling Station - Architectural Works	904,833	-	904,833	-
iii) Dhaka Liaison Office:				
Construction of Dhaka Office Building (2nd Phase)	264,650,946	50,429,445	-	315,080,391
Fire Fighting Systems for Dhaka Office Building (2nd Phase)	-	18,660,690	-	18,660,690
iv) Barisal Depot:				
Renovation of Oil Storage Tank No. 01 & 02	7,839,095	3,777,608	11,616,703	-
Internal floating roof of storage tank-01	2,960,000	840,000	3,800,000	-
v) Bhairab Bazar Depot:				
Renovation of Office Building	12,619,580	4,843,090	17,462,670	-
vi) Chandpur Depot:				
Re-Construction of Internal Main Road	402,218	8,886,775	9,288,993	-
vii) Baghabari Depot:				
Internal floating Roof of Tank No. 01	2,760,000	830,000	3,590,000	-
viii) Daulatpur Depot:				
Renovation of Oil Storage Tank No. 14 & 16	10,867,101	10,025,345	20,892,446	-
Construction of Room & Supply of Cable for 500 KVA Generator	-	2,063,500	-	2,063,500
ix) Fatullah Depot:				
Construction work of 5000 MT Storage Tank	31,579,116	24,243,550	-	55,822,666
Jetty Expansion, Renovation & Pipeline Construction	7,682,000	10,216,366	17,898,366	-
x) Sylhet Depot:				
Installation of Deep Tube Well	92,000	-	92,000	-
Renovation of Jetty	-	2,418,392	2,418,392	-
xi) Parbotipur Depot:				
Renovation of Rail Line in Depots area	-	34,459,672	-	34,459,672
Re-Construction of Boundary Wall for Semi-Buried Horizontal Tank-16	-	908,339	908,339	-
xii) Mongla Oil Installation*				
Construction of Mongla Oil Installation	707,795,530	-	-	707,795,530
30 June 2024	1,089,158,589	375,722,467	88,872,742	1,376,008,314
30 June 2023	982,448,605	159,741,959	53,031,975	1,089,158,589

4.1.1 Mongla Oil Installation (project in serial xii) was Constructed by Bangladesh Petroleum Corporation and cost of construction was shared by POCL, JOCL & MPL and JOCL's share is TK.707,795,530 as on 30.06.2024. The amount has been kept under capital work in progress account. As the company did not receive any directive from BPC about completion of the project as well as instruction to capitalize its share of the cost. However the company has started utilizing the facility since 12.05.2019 pending decision of capitalization.



ANNUAL REPORT 2023-2024

Hoda Vasi Chowdhury & Co
Chartered Accountants

Shafiq Basak & co.
Chartered Accountants

5 LONG TERM INVESTMENT

In Shares

MJL Bangladesh Limited - note 5.1

In FDR - note 5.2

30 June 2024 Taka	30 June 2023 Taka
4,843,481,340	5,293,321,210
6,290,000,000	6,940,000,000
11,133,481,340	12,233,321,210

5.1 MJL Bangladesh Limited - note 5

Particulars	No of Shares	Market price as on 30 June 2024	Market Value as on 30 June 2024	Market Value as on 30 June 2023	Unrealised Gain/(Loss)
Original Shares	8,770,000	78.60	4,843,481,340	5,293,321,210	(449,839,870)
Bonus Shares	52,851,900				
Total	61,621,900		4,843,481,340	5,293,321,210	(449,839,870)
Less: Original Cost - note 5.1.1			87,700,000	87,700,000	
Fair Value Gain on Investment			4,755,781,340	5,205,621,210	

5.1.1 Original Cost of MJL Bangladesh Limited - note 5.1

8,770,000	Shares @ Tk. 10 each at par fully paid-up	87,700,000	87,700,000
52,851,900	Bonus Shares @ Tk. 10 each at par	-	-
61,621,900	Shares of Tk. 10 each at par	87,700,000	87,700,000

5.1.2 The Company holds 19.45% shares of MJL Bangladesh Limited.

5.1.3 JOCL earned 50% on 61,621,900 shares i.e. TK. 308,109,500 as Final Cash Dividend from MJL Bangladesh Limited for the year ended 30 June 2024. (TK. 308,109,500 for the year ended 30 June 2023).

5.1.4 The market value of each share of MJL Bangladesh Limited was TK. 78.60 on 30 June 2024 in Chittagong Stock Exchange Limited.

5.2 In FDR - note 5

Principal- Bank & Financial Institution

Sonali Bank PLC	-	300,000,000
Agrani Bank PLC	950,000,000	800,000,000
Rupali Bank PLC	1,800,000,000	1,800,000,000
Junata Bank PLC	700,000,000	1,500,000,000
AB Bank PLC	100,000,000	100,000,000
First Security Islami Bank PLC	1,100,000,000	1,100,000,000
Global Islami Bank PLC	1,000,000,000	1,000,000,000
Union Bank PLC	640,000,000	340,000,000
	6,290,000,000	6,940,000,000

5.3 Fair Value Gain On Investment - note 5

Opening Balance	4,945,340,149	5,208,773,772
Other Comprehensive Income	(449,839,870)	(277,298,550)
Deferred Tax on Un-Realized Gain	27,491,994	13,864,927
	4,517,992,273	4,945,340,149



ANNUAL REPORT

2023-2024

Hoda Vasi Chowdhury & Co
Chartered Accountants

Shafiq Basak & co.
Chartered Accountants

5.4 INVESTMENT IN ASSOCIATES

Omera Fuels Limited

30 June 2024 Taka	30 June 2023 Taka
196,295,193	195,558,968
196,295,193	195,558,968

5.4.1 The Company holds 25% shares of **Omera Fuels Limited**.

5.4.2 JOCL has got allotment of **8,770,000 shares** of Tk. 10 each of **Omera Fuels Limited (OFL)** in consideration of 87,500,000 valued of its land and cash 200,000 by 30 June 2015. JOCL has got allotment of 5,000,000 Right Shares of Tk. 20 each (TK.10 per share premium included) of Omera Fuels Limited (OFL) by 30 June 2019.

5.4.3 Omera Fuels Limited (OFL) has commenced its commercial activities in August 2013. Previous name of OFL was Mobil Jamuna Fuels Limited (MJFL) and renamed as Omera Fuels Limited (OFL) on 20 October 2011. OFL has set up a Tank Terminal of 14 Tanks having total storage capacity of 70,000 MT at Guptakhal, Patenga, Chattogram on its own freehold land measuring 6.175 Acres revalued at Tk. 3,225.00 Million (Original cost Tk. 87.50 Million). The Tank Terminal has automated custody transfer and inventory management system with no manual intervention and this is the first & only Tank Terminal in Bangladesh of International Standard and Certified by "Germanischer Lloyd SE", a leading international certification body.

5.4.4 **Omera Fuels Limited** invested in its subsidiary company named **Omera Tank Terminal Limited** (Formerly known as Eastern Fisheries Limited) during the year 2015 amounting **Tk. 964,251,800** and OFL holds 99.99995% shares of **Omera Tank Terminal Limited**.

5.4.5 **Omera Fuels Limited** invested in its associate company named **Omera Logistics Limited** in amounting **Tk. 140,00,000** and OFL holds 20% shares of **Omera Logistics Limited**.

5.4.6 **Omera Fuels Limited** invested in its associate company named **Omera Chemicals Limited** in amounting **Tk. 2,500,000** and OFL holds 25% shares of **Omera Chemicals Limited**.

5.4.7 Movement of Investment in Associates

Opening Balance	195,558,968	153,182,728
Right Share Value (5,000,000@ Tk.20 each Tk.10 per share premium included)	-	-
Addition during the year		
Share of profit/(Loss) of equity accounted investee (Associates)	736,225	42,376,240
Closing Balance	196,295,193	195,558,968

The company has accounted for it's investment in associate in Omera Fuels Limited using the equity accounting method.

Movement of Shareholding in Associates

	No of Shares	No of Shares
Opening balance	8,770,000	8,770,000
Number of Right Share	5,000,000	5,000,000
Closing balance	13,770,000	13,770,000
Total Number of Share of OFL	55,080,000	55,080,000

Percentage of Shares of associates won by Jamuna Oil Company Limited

25%	25%
------------	------------

Summary of financial information of Equity Accounted Investee

Ownership	25%	25%
Non Current Assets	4,792,362,935	4,865,624,425
Current Assets	443,570,715	507,220,059
Total Assets	5,235,933,650	5,372,844,484
Share Capital	550,800,000	550,800,000
Share Premium	200,000,000	200,000,000
Revaluation Surplus	2,760,375,000	2,760,375,000
Special Reserve for Throughput Charge	10,603,347	10,603,347
General Reserve	1,131,511	1,131,511
Retained Earnings/(Loss)	38,475,072	35,530,146
Non-Controlling Interest	143	170
Equity Attributable to owner of the company	3,561,385,073	3,558,440,174
Non-Current Liabilities	1,568,539,475	1,766,511,979
Current Liabilities	106,009,102	47,892,331
Total Liabilities	1,674,548,577	1,814,404,310
Total Equity and Liabilities	5,235,933,650	5,372,844,484

Net Assets value (NAV) per Share

	64.66	64.60
Revenue	220,654,737	406,482,111
Other Income	12,396,550	13,232,124
Expenses	(230,106,389)	(250,209,276)
Profit/ (Loss) for the Year	2,944,898	169,504,959

JOCL share of profit/(Loss) for the year

736,225	42,376,240
---------	------------



6 SHORT TERM INVESTMENT

Short Term Investment in FDR- Bank & Financial Institution

6.1 This represents investment in FDR up to the period of 01 (one) year.

	30 June 2024 Taka	30 June 2023 Taka
Bank Al-Falah PLC	20,000,000	-
Dhaka Bank PLC	40,000,000	-
Agrani Bank PLC	1,810,000,000	1,760,000,000
Rupali Bank PLC	2,540,000,000	1,650,000,000
Janata Bank PLC	3,740,000,000	2,890,000,000
BASIC Bank PLC	100,000,000	100,000,000
Investment Corporation of Bangladesh (ICB)	100,000,000	120,000,000
Bangladesh Commerce Bank Limited	740,000,000	640,000,000
AB Bank PLC	950,000,000	770,000,000
First Security Islami Bank PLC	2,070,000,000	2,050,000,000
The Premier Bank PLC	130,000,000	120,000,000
Al-Arafah Islami Bank PLC	40,000,000	50,000,000
Global Islami Bank PLC	3,320,000,000	3,300,000,000
Union Bank PLC	2,130,000,000	2,150,000,000
Social Islami Bank PLC	270,000,000	120,000,000
One Bank PLC	20,000,000	-
United Commercial Bank PLC	170,000,000	-
National Bank PLC	70,000,000	-
NCC Bank PLC	140,000,000	-
EXIM Bank PLC	200,000,000	180,000,000
	18,600,000,000	15,900,000,000

7 INVENTORIES

Inventories in Trade - note 7.1

Stores & Spares - note 7.2

18,977,717,241

14,166,283,465

105,420,486

95,428,992

19,083,137,727**14,261,712,457****7.1 Inventories in Trade - note 7**

Major Products - note 7.1.1

Minor Products - note 7.1.2

18,540,879,214

13,802,201,912

436,838,027

364,081,553

18,977,717,241**14,166,283,465****7.1.1 Major Products - note 7.1**

Major Products	30 June 2024		30 June 2023	
	Quantity (Ltr.)	Taka	Quantity (Ltr.)	Taka
HOBC	6,782,639	812,695,805	2,725,943	327,631,089
MS	9,235,478	1,071,315,448	5,639,874	651,010,656
SKO	5,725,619	574,737,635	3,909,512	402,445,165
HSD	152,020,225	15,127,532,590	106,019,668	10,791,742,006
FO	10,086,411	805,097,326	18,554,389	1,426,461,426
LSFO	258,532	25,452,475	877,254	76,908,858
JBO	914,538	124,047,935	910,490	126,002,712
	185,023,442	18,540,879,214	138,637,130	13,802,201,912

7.1.2 Minor Products - note 7.1

Minor products	30 June 2024		30 June 2023	
	Quantity (Ltr.)	Taka	Quantity (Ltr.)	Taka
L.P. Gas (Cylinder)	715	400,400	1,625	812,337
Lubricants-MJL Products	961,726	364,282,878	788,268	280,843,969
Lubricants-Blended	105,885	22,920,396	143,786	28,817,073
Grease	28,923	21,725,105	29,605	20,025,322
Bitumen (MT)	146	11,209,924	37	3,248,901
	1,097,395	420,538,703	963,321	333,747,602
Raw Materials - Lubricants	65,797	16,299,324	151,581	30,333,951
	1,163,192	436,838,027	1,114,902	364,081,553

7.2 Stores & Spares - note 7

Non Returnable Empty Packages

L.P.G Store Materials

Chattogram Terminal Stores

Depot Stores

Pesticide Materials

30 June 2024
Taka30 June 2023
Taka

11,913,400

7,147,384

36,963,556

36,963,556

50,057,944

44,856,509

6,038,354

6,014,311

447,232

447,232

105,420,486**95,428,992**

ANNUAL REPORT

2023-2024

Hoda Vasi Chowdhury & Co
Chartered Accountants

Shafiq Basak & co.
Chartered Accountants

8 ACCOUNTS & OTHER RECEIVABLE

Accounts Receivable - note 8.1

Other Receivable - note 8.2

30 June 2024 Taka	30 June 2023 Taka
-	-
2,235,878,263	1,745,703,422
987,573,125	552,838,639
3,223,451,388	2,298,542,061

8.1 Accounts Receivable - note 8

POL Products

LPG

Bitumen

Provision for Doubtful Debts

2,227,373,052	1,733,694,241
8,352,720	11,856,690
5,936,817	5,936,817
2,241,662,589	1,751,487,748
(5,784,326)	(5,784,326)
2,235,878,263	1,745,703,422

8.1.2 No amount was due by the Directors (including Managing Director), Managers & Officers of the Company and any of them severally and jointly with any other person.

Due to uncertainty of recovery of Tk. 44,371,237 the Company filed a case against the party and the case is in progress in the court. Another Debtors holding Tk. 49,694,567 was also considered doubtful and the Company filed similar recovery case and in consequence Tk. 35,000,000 was recovered on 25 October 2017 and balance Tk. 14,694,567 is expected to be recovered soon.

8.1.3 Ageing of Accounts Receivable

Less than 6 months

6 months above but less than 12 months

Over 12 months

1,560,054,307	1,494,706,527
394,748,691	1,346,520
286,859,591	255,434,701
2,241,662,589	1,751,487,748

Name of the Customer	Less Than 6 Months	6 months above but less than 12 months	Over 12 months	As on 30 June, 2024
(A) POL Product				
Power Development Board	-	-	134,578,955	134,578,955
Bangladesh Railway	1,109,702,920	394,748,691	29,257,460	1,533,709,071
Bangladesh Chemical Industries Corporation	-	-	50,100,405	50,100,405
Defence	326,330,093	-	2,082,330	328,412,423
Chattoogram Port Authority	115,948,214	-	-	115,948,214
Balaka Filling Station	-	-	44,371,237	44,371,237
Coral Shipping Line	-	-	14,694,567	14,694,567
Kustia Sugar Mills Limited	-	-	-	-
Others (Including Dealer/Distributors)	-	-	5,558,180	5,558,180
	1,551,981,227	394,748,691	280,643,134	2,227,373,052
(B) LP Gas				
Defence	8,073,080	-	85,100	8,158,180
Private (Including Dealer/Distributors)	-	-	194,540	194,540
	8,073,080	-	279,640	8,352,720
(C) Bitumen				
Chattoogram City Corporation	-	-	5,770,737	5,770,737
Private (Including Dealer/Distributors)	-	-	166,080	166,080
	-	-	5,936,817	5,936,817
Total (A+B+C)	1,560,054,307	394,748,691	286,859,591	2,241,662,589

8.2 Other Receivable - note 8

Other Receivable - Accrued Interest on FDR

987,573,125	552,838,639
987,573,125	552,838,639



9 ADVANCES, DEPOSITS & PRE-PAYMENTS

Advances - note 9.1
Deposits - note 9.2
Pre-Payments - note 9.3

30 June 2024 Taka	30 June 2023 Taka
14,637,744,791	29,350,422,482
89,875,501	141,375,311
38,058,139	39,257,295
14,765,678,431	29,531,055,088

9.1 Advances - note 9

Bangladesh Petroleum Corporation
Padma Oil Company Limited
Meghna Petroleum Limited
Eastern Refinery Limited
LPG Limited
MJL Bangladesh Limited
Advance Income Tax
Advance against Capital Expenditures - note 9.1.1
Standard Asiatic Oil Company Limited
Others

11,273,444,622	26,591,510,989
721,530,121	684,282,656
431,405,274	382,837,687
2,926,154	2,824,869
172,454	172,454
19,102,889	40,200,039
1,733,192,882	1,294,444,609
3,500,000	3,500,000
3,638,410	836,156
448,831,985	349,813,023
14,637,744,791	29,350,422,482

9.1.1 Advance against Capital Expenditures - note 9.1

LPG Import, Storage & Bottling Plant at Mongla

3,500,000	3,500,000
3,500,000	3,500,000

9.2 Deposits - note 9

LPG Limited
Standard Asiatic Oil Co. Ltd.
Eastern Lubricants Blenders Ltd.
Others

24,495,450	24,495,450
3,500,000	3,500,000
106,628	106,628
61,773,423	113,273,233
89,875,501	141,375,311

9.3 Pre-Payments - note 9

Pre-paid Rent & Insurance

38,058,139	39,257,295
38,058,139	39,257,295

9.4 Advance realizable in Cash

Employees - Car, House Building Loan etc.

189,086,214	144,533,503
189,086,214	144,533,503

9.5 Amount recoverable or adjustable within twelve months from the date of Statement of Financial Position.

13,007,990,099	28,212,115,030
-----------------------	-----------------------

9.6 Aggregate amount due by managers and officers of the Company.

26,372,885	13,258,212
-------------------	-------------------

9.7 Amount due by the directors of the Company.

-	-
---	---

10 CASH AND CASH EQUIVALENTS

With different banks:

Short Notice Deposit (SND) Account-Note 10.3.2
Current Account - note 10.3.3

35,729,827,769	32,491,360,872
990,300	(699,030,925)
35,730,818,069	31,792,329,947
1,027,216	994,800
40,000,000	170,000,000
35,771,845,285	31,963,324,747

Imprest Cash & Bank-Note-10.2
FDR Receipt-Note 10.3.1

10.1 The credit balance arises due to issuance of cheques for an amount in excess of balance lying with banks.



ANNUAL REPORT

2023-2024

Hoda Vasi Chowdhury & Co
Chartered Accountants

Shafiq Basak & co.
Chartered Accountants

10.2 Imprest Cash & Bank

	30 June 2024 Taka	30 June 2023 Taka
Bagabari Depot	34,730	54,090
Bairab Bazar Depot	12,862	4,306
Barisal Depot	26,374	13,990
Bogra Office	113,913	2,618
Chandpur Depot	26,330	24,522
Chilmari Depot	3,223	2,065
Chattogram Office	8,201	20,242
Chattogram Terminal Office	500,475	614,289
Daulatapur Depot	20,159	20,910
Dhaka Office	31,942	58,407
Fatullah Depot	18,805	3,314
Jalakati Depot	17,878	23,965
Khulna Office	1,828	1,084
Mongla Oil Installation	2,679	8,751
Natore Depot	71,065	11,341
Parbatipur Depot	11,610	18,015
Rajshahi Depot	62,661	9,169
Rangpur Depot	11,348	18,036
Sachama Bazar Depot	826	61,074
Sreemongal Depot	27,339	4,560
Sylhet Depot	22,968	20,052
	1,027,216	994,800

10.2.1 Break-up of Imprest Cash & Bank

Imprest Cash in Hand	171,467	303,467
Imprest Cash at Bank	855,749	691,333
	1,027,216	994,800

10.3 Cash at Bank

Fixed Deposit Receipt - note 10.3.1	40,000,000	170,000,000
Short Notice Deposit - note 10.3.2	35,729,827,769	32,491,360,872
Current Account - note 10.3.3	990,300	(699,030,925)
	35,770,818,069	31,962,329,947

10.3.1 Fixed Deposit Receipt

The Premier Bank PLC	-	10,000,000
Social Islami Bank PLC	-	120,000,000
United Commercial Bank PLC	40,000,000	40,000,000
	40,000,000	170,000,000

10.3.2 Special Notice Deposit

AB Bank PLC	3,953,693,726	4,010,972,341
Agrani Bank PLC	97,331,838	59,071,637
Bank Asia PLC	618,556,297	59,942,894
BRAC Bank PLC	3,272,207,236	1,837,202,354
Citi Bank NA	916,366	916,494
The City Bank PLC	3,269,022,555	762,093,586
Dutch Bangla Bank PLC	345,817,304	87,670,029
Eastern Bank PLC	2,267,791,954	1,648,385,540
First Security Islami Bank PLC	3,477,282,058	4,139,300,785
HSBC PLC	41,452,724	776,219
IFIC Bank PLC	4,240,231,911	5,500,383,169
Mercantile Bank PLC	3,712,290,172	3,953,867,450
Mutual Trust Bank PLC	18,643,316	15,899,672
One Bank PLC	3,221,961,788	3,639,068,318
Pubali Bank PLC	2,732,111,138	3,733,584,378
Rupali Bank PLC	840,889,032	553,068,452
Sonali Bank PLC	117,727,415	244,639,296
Southeast Bank PLC	2,453,299,895	1,993,888,107
Standard Chartered Bank	803,431	804,774
United Commercial Bank PLC	1,021,559,345	201,381,740
Uttara Bank PLC	26,238,268	48,443,637
	35,729,827,769	32,491,360,872

10.3.3 Current Account

Agrani Bank PLC	-	(22,595)
Pubali Bank PLC	-	(700,000,000)
Southeast Bank PLC	990,300	991,670
	990,300	(699,030,925)

The credit balance arises due to issuance of cheques for an amount in excess of balance lying with banks.



30 June 2024 Taka	30 June 2023 Taka
----------------------	----------------------

11. SHARE CAPITAL.**11.1 Authorised Capital :
Number**

<u>300,000,000</u>	Ordinary shares of Tk 10 each	<u>3,000,000,000</u>	<u>3,000,000,000</u>
--------------------	-------------------------------	----------------------	----------------------

11.2 Issued, Subscribed and Paid-up Capital:

5,000,000	Ordinary shares of Tk 10 each fully paid for consideration otherwise than in cash.	50,000,000	50,000,000
105,424,600	Ordinary shares of Tk 10 each issued as bonus - note 11.2.1	1,054,246,000	1,054,246,000
<u>110,424,600</u>	Ordinary shares of Tk 10 each	<u>1,104,246,000</u>	<u>1,104,246,000</u>

11.2.1 Bonus Share Capital

5,000,000	Bonus shares of Tk. 10 each for 2005-2006	50,000,000	50,000,000
35,000,000	Bonus shares of Tk. 10 each for 2006-2007	350,000,000	350,000,000
9,000,000	Bonus shares of Tk. 10 each for 2009-2010	90,000,000	90,000,000
16,200,000	Bonus shares of Tk. 10 each for 2010-2011	162,000,000	162,000,000
21,060,000	Bonus shares of Tk. 10 each for 2011-2012	210,600,000	210,600,000
9,126,000	Bonus shares of Tk. 10 each for 2012-2013	91,260,000	91,260,000
10,038,600	Bonus shares of Tk. 10 each for 2013-2014	100,386,000	100,386,000
<u>105,424,600</u>		<u>1,054,246,000</u>	<u>1,054,246,000</u>

11.3 Position of shareholdings

Name of Shareholders	30 June 2024		30 June 2023	
	No. of Shares	Percentage (%) of shareholding	No. of Shares	Percentage (%) of shareholding
Bangladesh Petroleum Corporation	66,346,780	60.08%	66,346,774	60.08%
Institutions (Financial & Others)				
Local	35,016,613	31.71%	34,573,965	31.31%
Foreign	107,232	0.10%	269,529	0.24%
	35,123,845	31.81%	34,843,494	31.55%
Individuals				
Local	8,915,516	8.07%	9,193,030	8.32%
Non-resident Bangladeshi	37,262	0.03%	39,371	0.04%
Foreign	1,197	0.01%	1,931	0.01%
	8,953,975	8.11%	9,234,332	8.37%
	110,424,600	100.00%	110,424,600	100.00%

11.4 Classification of Shareholders by holding

Range of Holdings	30 June 2024		30 June 2023	
	No. of Holders	Total Holdings (%)	No. of Holders	Total Holdings (%)
Less than or equal 500 shares	5,626	0.65%	5,411	0.64%
501 to 5,000 shares	1,612	2.31%	1,612	2.31%
5,001 to 10,000 shares	142	0.92%	155	1.01%
10,001 to 20,000 shares	69	0.93%	84	1.11%
20,001 to 30,000 shares	35	0.81%	40	0.93%
30,001 to 50,000 shares	34	1.18%	35	1.24%
50,001 to 100,000 shares	33	2.14%	32	2.05%
100,001 to 1,000,000 shares	45	9.66%	45	9.57%
Over 1,000,000 shares	10	81.40%	10	81.14%
	7,606	100.00%	7,424	100.00%

11.5 Market Price of Ordinary Shares.

The shares are listed with Dhaka and Chittagong Stock Exchange on **30 June 2024**, each share was quoted at **Tk. 174.60** in the Dhaka Stock Exchange Ltd., **Tk. 174.00** in the Chittagong Stock Exchange Ltd.

Option on Unissued Ordinary Shares

There was no option on unissued shares as on **30 June 2024**.



ANNUAL REPORT

2023-2024

Hoda Vasi Chowdhury & Co
Chartered Accountants

Shafiq Basak & co.
Chartered Accountants

12 CAPITAL RESERVE

Capital gain on sale of land & structure at Chandpur

3,591,102

3,591,102

Capital gain on sale of 12.35 acres land at Patenga to Joint Venture Co. as details below:

Sale of Land

175,000,000

175,000,000

Original Cost of Land

(14,428)

(14,428)

Related Expenses against Transfer of Land

(25,743,571)

(25,743,571)

149,242,001

149,242,001

152,833,103

152,833,103

13 GENERAL RESERVE

Opening Balance

11,500,000,000

10,500,000,000

Transferred during the year

1,000,000,000

1,000,000,000

Closing Balance

12,500,000,000

11,500,000,000

13.1 RETAINED EARNINGS

Opening Balance

4,988,377,505

3,904,848,414

Transferred to General Reserve as per board meeting dated 12.11.2023

(1,000,000,000)

(1,000,000,000)

Net Profit for the Year

4,416,736,425

3,408,624,291

Final Cash Dividend

(1,435,519,800)

(1,325,095,200)

Closing Balance

6,969,594,130

4,988,377,505

14 PROVISION FOR GRATUITY

Opening Balance

924,961,178

928,986,426

Provision made during the year

79,702,022

72,396,261

1,004,663,200

1,001,382,687

Payment made during the year

(61,175,700)

(76,421,509)

Closing Balance

943,487,500

924,961,178

15 DEFERRED TAX LIABILITY / (ASSET)

Opening Balance

207,794,658

116,144,310

Provision made during the year

-

-

207,794,658

116,144,310

Adjusted for Deferred Tax (Assets)/Liabilities

69,070,882

105,515,275

Adjusted for Unrealized Gain on Quoted Share

(22,491,994)

(13,864,927)

Closing Balance

254,373,546

207,794,658

DEFERRED TAX LIABILITY / (ASSET)

At 30 June, 2024

Property Plant &

Equipment (Except land)

20.00%

778,337,481

748,095,908

30,241,573

6,048,315

Provision For Gratuity

20.00%

(943,487,500)

-

(943,487,500)

(188,697,500)

Accrued FDR Interest

20.00%

987,573,125

-

987,573,125

197,514,625

Investment in Associate

20.00%

196,295,193

187,700,000

8,595,193

1,719,039

Investment in Share

5.00%

4,843,481,340

87,700,000

4,755,781,340

237,789,067

Deferred Tax (Assets)/Liability

5,862,199,639

1,023,495,908

4,838,703,731

254,373,546

DEFERRED TAX LIABILITY / (ASSET)

At 30 June, 2023

Property Plant &

Equipment (Except land)

20.00%

818,332,861

716,501,306

101,831,555

20,366,311

Provision For Gratuity

20.00%

(924,961,178)

-

(924,961,178)

(184,992,236)

Accrued FDR Interest

20.00%

552,838,639

-

552,838,639

110,567,728

Investment in Associate

20.00%

195,558,968

187,700,000

7,858,968

1,571,794

Investment in Share

5.00%

5,293,321,210

87,700,000

5,205,621,210

260,281,067

Deferred Tax (Assets)/Liability

5,935,090,500

991,901,306

4,943,189,194

207,794,658

16 CREDITORS & ACCRUALS

For Trading Supplies & Services - note 16.1
For Expenses - note 16.2

30 June 2024 Taka	30 June 2023 Taka
74,571,441,253	80,855,956,644
2,274,925,971	2,274,972,029
76,846,367,224	83,130,928,673

16.1 Creditors for Trading Supplies & Services - note 16

Payable to BPC
Payable to Others

71,904,019,163	76,790,006,013
2,667,422,090	4,065,950,631
74,571,441,253	80,855,956,644

16.2 Creditors for Expenses - note 16

Payable to BPC
Payable to officers & staffs against salary
Tanker charge payable
Workers' Profit Participation & Welfare Fund (note - 16.2.1)
Railway freight payable
Payable to Others

1,496,358,593	1,508,716,965
52,254,068	56,845,745
131,410,505	156,000,289
290,555,845	225,484,677
24,808,237	44,085,553
279,538,723	283,838,800
2,274,925,971	2,274,972,029

16.2.1 Workers' Profit Participation & Welfare Fund - Note 16.2

Opening Balance
Provision made for the year
Payment made for the year

225,484,677	124,046,097
290,555,845	225,484,677
(225,484,677)	(124,046,097)
290,555,845	225,484,677

17 CREDITORS FOR OTHER FINANCE

Payable to Dealers & Distributors (Security Deposit)
Payable to LPG Distributors (Security Deposit)
Payable to Supplier & Contractors (Security Deposit)
BPC's Fuel Sector Development Fund
Dividend Suspense Account

189,541,595	184,701,595
14,807,790	14,807,790
63,224,596	54,088,693
281,827,121	231,406,403
-	-
549,401,102	485,004,481

18 INCOME TAX PAYABLE

Opening Balance
Provision made during the year- note 18.1

877,446,758	545,755,616
1,035,489,968	812,445,544
1,912,936,726	1,358,201,160
(797,053,276)	(480,754,402)
1,115,883,450	877,446,758

Adjustment made during the year

Closing Balance

- Assessment settled upto the year 2010-2011.
- Assessment pending in the High Court for the year 2011-2012 & 2012-2013.
- Return submitted U/S-82BB of ITO 1984 for the years 2013-2014 to 2020-2021 &
- Normal Return Submitted for the year 2021-2022.
- Return submitted U/S-180 of ITA 2023 for the years 2022-2023.



ANNUAL REPORT

2023-2024

Hoda Vasi Chowdhury & Co
Chartered Accountants

Shafiq Basak & co.
Chartered Accountants

18.1 Statement of Income Tax Provision :

Computation of Total Income and Income Tax Liability:

Income Year : 2023 - 2024, Assessment Year : 2024-2025

Accounting Profit Before Tax

Less: Share of Profit/(Loss) of Associates (Net Off Tax)

Less: Items for Separate Consideration

Dividend Income

Interest Income

Rent Income

License Fee, House Building & Car Loan Interest and Others

Accounting Profit on Sale of Fixed Assets

Add: Inadmissible Expenses

Accounting Depreciation

Provision for Gratuity

Contribution to WPP&WF

Less: Expenses Admissible But Not Shown

Depreciation as per 3rd Schedule

Amortization

Payment for Gratuity

(a) Business Income

(b) Rent Income

(c) Financial Assets Income

(d) Other Sources Income

(e) Income From Capital Gain on Sale of Fixed Assets

Add: Income Received from Non Business Head

Fiscal Profit On Sale of Fixed Assets

Total Taxable Income

Current Tax Charge During the Year

i) Calculation of Tax Liability

On Business Income

On Rent Income

On Other Sources Income

On Financial Assets Income

On Income From Capital Gain

Total Tax Expenses

ii) Minimum Tax U/S 163(5)

Current Tax liability (Higher one among i & ii)

18.2 Reconciliation of effective tax rate

Profit before tax (Net off share of profit of associates)

Total income tax expense

Factors affecting the tax charge:

Tax using the applicable rate

Difference between accounting and fiscal depreciation

Difference between gratuity provision and payment

Adjustment of item for separate consideration

Impact of temporary difference in deferred tax

Adjustment of interest accrued but not received

Adjustment for regular tax and minimum tax whichever is higher

Adjustment for Tax on Capital Gain

Total

19 UNCLAIMED DIVIDEND

Opening Balance

Dividend for the year 2023

Payment made during the year

Transfer to C.M.S.F.

Year wise break up:

2019-2020

2020-2021

2021-2022

2022-2023

30 June 2024	30 June 2023
Taka	Taka

5,521,297,275	4,326,585,110
(736,225)	(42,376,240)
5,520,561,050	4,284,208,870

(308,109,500)	(308,109,500)
(5,195,595,656)	(3,847,659,440)
(38,766,854)	(37,894,288)
(10,007,281)	(8,778,037)
(21,297,997)	(347,163)
(53,216,238)	81,420,442

139,775,682	137,751,423
79,702,022	72,396,261
-	-
166,261,466	291,568,126

68,079,399	65,752,026
105,053	105,053
61,175,700	76,421,509
129,360,152	142,278,588

36,901,314	149,289,538
38,766,854	37,894,288
5,068,970,670	3,602,930,302
26,383,692	8,894,609
4,920,337	-

-	-
-	-
5,175,942,867	3,799,008,737

7,380,263	29,857,908
7,753,371	7,578,858
5,276,738	1,778,922
1,014,341,545	773,229,856
738,051	-
1,035,489,968	812,445,544

40,151,228	31,166,269
------------	------------

1,035,489,968	812,445,544
----------------------	--------------------

	5,520,561,050		4,284,208,870
20.01%	1,104,560,850	21.43%	917,960,820

20.00%	1,104,112,210	20.00%	856,841,774
0.26%	14,318,246	0.34%	14,378,869
0.07%	3,705,264	-0.02	(805,050)
0.02%	(984,317)	0.00%	(46,118)
1.25%	69,070,882	2.46%	105,515,275
-1.57%	(86,946,897)	-2.58%	(110,567,727)
0.01%	547,411	1.23%	52,643,797
0.01%	738,051	0.00%	-
20.01%	1,104,560,850	21.43%	917,960,820

7,714,346	15,630,819
1,435,519,800	1,325,095,200
1,443,234,146	1,340,726,019
(1,432,458,393)	(1,333,011,673)
(3,183,105)	-
7,592,648	7,714,346

-	3,197,752
2,223,581	2,244,349
2,247,698	2,272,245
3,121,369	-
7,592,648	7,714,346



20	NET EARNINGS ON PETROLEUM PRODUCTS	July 23-June 24	July 22-June 23
		Taka	Taka
	Gross Margin on Petroleum Product	1,480,374,013	1,497,278,443
	Add/(Less): Operational Gain/(Loss)	(138,426,886)	(112,951,064)
		1,341,947,127	1,384,327,379

20.1 Gross earnings on Petroleum Product

	July 2023 to June 2024			July 2022 to June 2023		
	Gross Margin	Operational Gain/(Loss)	Net earning	Gross Margin	Operational Gain/(Loss)	Net earning
Major Products						
HOBC	106,630,754	(60,296,652)	46,334,102	101,262,448	(54,843,937)	46,418,511
MS	139,858,153	(95,570,124)	44,288,029	130,362,446	(85,553,031)	44,809,415
SKO	15,320,333	10,917,945	26,238,278	15,114,942	10,815,481	25,930,423
HSD	864,376,026	(186,860,993)	677,515,033	885,658,513	(183,685,476)	701,973,037
LSFO	5,328,891	1,005,458	6,334,349	1,272,494	233,727	1,506,221
FO	131,580,808	188,774,276	320,355,084	136,432,117	199,515,334	335,947,451
MTT	-	-	-	-	-	-
JBO	(80,559)	3,655,849	3,575,290	4,671,554	706,689	5,378,243
Sub Total	1,263,014,406	(138,374,241)	1,124,640,165	1,274,774,514	(112,811,213)	1,161,963,301
Minor Products						
Bitumen	2,684,434	-	2,684,434	3,579,113	-	3,579,113
Lubricants & Grease	216,198,461	(10,785)	216,187,676	213,307,157	(46,869)	213,260,288
LPG	(1,523,288)	(41,860)	(1,565,148)	5,617,659	(92,982)	5,524,677
Sub Total	217,359,607	(52,645)	217,306,962	222,503,929	(139,851)	222,364,078
Grand Total	1,480,374,013	(138,426,886)	1,341,947,127	1,497,278,443	(112,951,064)	1,384,327,379

20.2 Margin Basis Product Marketing Quantity, Value and Cost

	July 2023 to June 2024			July 2022 to June 2023		
	Marketing Quantity MT	Product Marketing Gross Value Tk	Product Marketing Cost Value Tk	Marketing Quantity MT	Product Marketing Gross Value Tk	Product Marketing Cost Value Tk
Major Products						
HOBC	102,919	17,194,849,414	(17,088,218,660)	105,212	17,100,590,144	(16,999,327,696)
MS	127,605	21,350,834,129	(21,210,975,976)	140,722	22,933,845,680	(22,803,483,254)
SKO	19,153	2,536,242,670	(2,520,922,337)	22,071	2,875,879,079	(2,860,764,137)
HSD	1,193,086	146,449,811,474	(145,585,435,448)	1,430,751	172,822,386,818	(171,936,728,305)
LSFO	3,493	355,451,800	(350,122,909)	4,762	512,933,731	(511,661,237)
FO	217,170	18,719,791,837	(18,588,211,029)	221,698	19,486,395,995	(19,349,963,878)
MTT	-	-	-	-	-	-
JBO	2,941	474,015,168	(474,095,727)	2,580	383,438,504	(378,766,950)
Sub Total	1,666,367	207,080,996,492	(205,817,982,086)	1,927,796	236,115,469,951	(234,840,695,437)
Minor Products						
Bitumen	8,838	658,592,496	(655,908,062)	13,070	886,215,227	(882,636,114)
Lubricants & Grease	3,445	1,701,108,448	(1,484,909,987)	3,809	1,756,982,520	(1,543,675,363)
LPG	2,944	129,585,146	(131,108,434)	3,053	127,716,234	(122,098,575)
Sub Total	15,227	2,489,286,090	(2,271,926,483)	19,932	2,770,913,981	(2,548,410,052)
Grand Total	1,681,594	209,570,282,582	(208,089,908,569)	1,947,728	238,886,383,932	(237,389,105,489)



ANNUAL REPORT

2023-2024

Hoda Vasi Chowdhury & Co
Chartered Accountants

Shafiq Basak & co.
Chartered Accountants

	30 June 2024 Taka	30 June 2023 Taka
21 OTHER OPERATING INCOME		
Product Handling Commission & Others	203,891,265	144,769,503
Service Charges	10,311,635	20,021,963
Net Profit/(Loss) on Operation of Tanker MT Jamuna	(3,320,264)	(4,460,089)
	210,882,636	160,331,377
22 ADMINISTRATIVE, SELLING AND DISTRIBUTION EXPENSES		
Storage, Selling & Administration	185,352,475	180,020,903
Payroll & Benefits	627,712,588	608,083,902
Contributory Provident Fund	14,506,713	14,492,223
Rent & Other Taxes	49,060,364	39,982,893
Travelling & Office Transport	18,675,049	16,399,688
Fuel & Electricity	23,377,617	20,441,792
Repair & Maintenance	25,011,727	26,784,751
Insurance Premium	12,257,654	7,589,745
Audit Fee (Statutory) - note 29	368,000	368,000
Directors' Fee	1,704,000	1,220,000
Management Service Charge	875,000	875,000
	958,901,187	916,258,897
23 FINANCIAL EXPENSES		
Bangladesh Petroleum Corporation - note 23.1	107,721,014	124,289,465
Interest on Workers' Profit Participation & Welfare Fund	101,394,175	51,875,058
Bank Charges	7,698,098	7,578,794
	216,813,287	183,743,317
23.1 This represents provision made for financial expenses which is computed on sales quantity ranging from Tk. 0.0506 to 0.0699 per liter against major products.		
24 OTHER INCOME		
Dividend Income - note 5.1.3	308,109,500	308,109,500
Interest on Bank Deposits	3,260,181,156	2,520,566,345
Interest on Fixed Deposits	1,935,414,500	1,327,093,095
License Fee	5,159,836	5,427,552
Interest on House Building Loan	4,040,994	2,921,778
Interest on Car Loan	352,880	388,082
Rent Receipts	38,766,854	37,894,288
Profit/(Loss) on Sale of Non-Current Assets - Note 24.1	21,297,997	347,163
Others	453,571	40,625
	5,573,777,288	4,202,788,428



24.1 Profit/(Loss) on Sale of Non-Current Assets - note 24

Particulars of Assets	Original Cost	Acc. Dep. as on 30 Jun 23	WDV as on 30 Jun 23	Sales Price	Profit / (Loss)	Name of Parties	Mode of Disposal
Mozaffar Ali & Sons-Inventory Scrap	67,587	67,587	-	62,000	62,000	Toma Filling Station, Sagardighi, Ghatail, Tangail	Auction
Kushna Store-Inventory Scrap	248,636	248,636	-	56,000	56,000	Kushna Store, Majampur, Kushna	Auction
MT JAMUNA (Oil Tanker)	16,259,663	16,259,660	3	21,180,000	21,179,997	M/S. Chowdhury Enterprise, Bakalia, Charrogram	Auction
	<u>16,575,886</u>	<u>16,575,883</u>	<u>3</u>	<u>21,298,000</u>	<u>21,297,997</u>		

25 Gross Collection from Margin basis Products Supply & Other Income

	30 June 2024 Taka	30 June 2023 Taka
Gross Value of Margin basis Products Marketing	209,570,282,583	238,886,383,932
Product Operational Gain/(Loss)	(138,426,886)	(112,951,064)
(Increase)/Decrease in Accounts Receivables	(490,174,841)	(650,218,984)
Receipts of Other Operating Income	210,882,636	160,331,377
Receipts as Other Income	70,072,132	47,019,488
Profit on Sale of Fixed Assets	(21,297,997)	(347,163)
	<u>209,201,337,627</u>	<u>238,330,217,586</u>

26 Payment for Product Cost and Other Expenses

	30 June 2024 Taka	30 June 2023 Taka
Cost Value of Margin basis Product Marketing	208,089,908,569	237,389,105,489
Administrative Selling & Distribution exp	958,901,187	916,258,897
(Increase)/Decrease in Provision for Gratuity	(18,526,322)	4,025,248
Provision for Worker's Profit Participation Fund	290,555,845	225,484,677
Financial Expenses for WPP&WP	101,394,175	51,875,058
Financial Expenses for Products Supply	107,721,014	124,289,465
Adjustments with current assets & liabilities:		
Inventories in trade- Increase/ (decrease)	4,811,433,776	4,662,204,069
Stores & spare- Increase/ (decrease)	9,991,494	8,354,884
Advance Deposit& Prepayments- Increase/ (decrease)	(15,204,124,930)	17,392,311,832
Creditors & Accruals- (Increase)/ Decrease	6,284,561,449	(35,590,669,816)
	<u>205,431,816,257</u>	<u>225,183,239,803</u>

27 EARNINGS PER SHARE (EPS)

	30 June 2024 Taka	30 June 2023 Taka
Earnings attributable to the Ordinary Shareholders	4,416,736,425	3,408,624,291
Weighted average number of ordinary shares during the year	110,424,600	110,424,600
Earning Per Share (EPS)	<u>40.00</u>	<u>30.87</u>

28 NET ASSETS VALUE (NAV) PER SHARE

	30 June 2024 Taka	30 June 2023 Taka
The computation of NAV Per Share is given below:		
Total Assets	104,961,770,976	108,324,646,851
Less: Total Liabilities	79,717,105,470	85,633,850,094
	<u>25,244,665,506</u>	<u>22,690,796,757</u>
Number of ordinary shares outstanding during the year	110,424,600	110,424,600
Net Assets Value (NAV) Per Share	<u>228.61</u>	<u>205.49</u>

29 NET OPERATING CASH FLOW PER SHARE

	30 June 2024 Taka	30 June 2023 Taka
Net Operating Cash Flow (from Statement of Cash Flows)	2,526,021,723	12,037,294,749
Weighted average number of ordinary shares during the year	110,424,600	110,424,600
Net Operating Cash Flow Per Share	<u>22.88</u>	<u>109.01</u>



ANNUAL REPORT 2023-2024

Hoda Vasi Chowdhury & Co
Chartered Accountants

Shafiq Basak & co.
Chartered Accountants

30 Reconciliation of Net Profit with cash flow from operating activities
(Notification No BSEC/CMRRCD/2006-158/208/Admin/81 dated 20 June 2018)
Reference Note- 5 (b)

Profit before Income Tax

Adjustment to reconcile net income to net cash:

Depreciation

Gain on sale of Fixed Assets

Dividend Income

Interest on Bank Deposits

Interest on Fixed Deposits

Income Tax paid

Changes in Working Capital:

(Increase)/Decrease in Inventories

(Increase)/Decrease in Accounts & Other Receivable

(Increase)/Decrease in Advances, Deposits and Pre-payments

(Decrease)/Increase in Creditors & Accruals

(Decrease)/Increase in Deferred tax Liabilities

Net Cash Inflow / (Outflow) from Operating Activities

Notes	30 June 2024 Taka	30 June 2023 Taka
	5,520,561,050	4,284,208,870
3	139,775,682	137,751,423
24	(21,297,997)	(347,163)
24	(308,109,500)	(308,109,500)
24	(3,260,181,156)	(2,520,566,345)
24	(1,935,414,500)	(1,327,093,095)
	(1,235,801,549)	(1,102,104,240)
	(1,100,467,969)	(836,260,050)
7	(4,821,425,270)	(4,670,558,953)
8	(490,174,841)	(650,218,984)
9	15,204,124,930	(17,392,311,832)
16	(6,284,561,449)	35,590,669,816
	3,607,963,370	12,877,580,047
15	18,526,322	(4,025,248)
	3,626,489,692	12,873,554,799
	2,526,021,723	12,037,294,749

31 AUDITORS' REMUNERATION

Audit Fee (Statutory)

368,000	368,000
368,000	368,000

Audit fee represents auditors' remuneration only which is fixed up by the shareholders at the Annual General Meeting.



32 REMUNERATION OF MANAGING DIRECTOR, MANAGERS & OFFICERS

Particulars	30 June 2024		30 June 2023	
	MD & MANAGERS	OFFICERS	MD & MANAGERS	OFFICERS
Salary, Allowances & Bonus	31,648,109	65,966,784	30,017,064	51,727,127
Housing				
Rental	13,527,673	26,455,203	14,877,497	23,996,458
Utilities	4,709,503	10,800,847	5,107,918	9,535,669
	18,237,176	37,256,050	19,985,416	33,532,127
Leave Encashment	4,658,787	8,672,949	7,798,729	9,235,825
Provident Fund	2,179,732	3,946,894	2,509,344	3,824,814
	56,723,804	115,842,677	60,310,552	98,319,893
Number of Persons	25	96	31	97

- 32.1** The Managing Director, General Manager, Departmental Heads, Managers and Officers are paid house rent allowances in cash.
- 32.2** The Managing Director, General Manager & Departmental Heads are provided with free use of company's car, subject to limit. Other Managers are paid cash assistance under car loan scheme, subject to limit and other Officers are paid cash allowances.
- 32.3** Managing Director, General Manager, & Managers are provided with residential telephone primarily for Company's business communication, subject to limit.
- 32.4** The Managing Director, General Manager, Managers & Officers are provided with free medical facilities according to company's rules.
- 32.5** The Managing Director, General Manager, Managers & Officers are provided with coverage for Group Insurance Scheme.
- 32.6** The Directors, other than Managing Director who is an Ex-Office Director, are not paid any remuneration except fees and expenses in connection with attending Company's Board Meeting.

33 ATTENDANCE STATUS OF BOARD MEETING OF DIRECTORS

During the year ended **30 June 2024**, there were 15 (**Fifteen**) Board meetings held. The attendance status of all the meetings are as follows:

SL	Name of the Directors	Representative By	Position	Meetings Held	Attendance
1	Mr. A B M Azad NDC	BPC	Chairman	13	13
	Mr. Amin ul Ahsan	BPC	Chairman	2	2
2	Mr. Shankar Prasad Dev	Independent	Director	15	14
3	Mr. Md. Shamsuddoha	Independent	Director	15	15
4	Mr. Anupam Barua	BPC	Director	15	15
5	Mr. A K M Mizanur Rahman	BPC	Director	15	14
6	Mr Dipak Kumar Chakraborty	BPC	Director	15	14
7	Mr. Sk. Md. Belayet Hossen	BPC	Director	15	15
8	Mr. Mohammad Hasan Uzzaman	BPC	Director	15	15
9	Mrs. Anika Chowdhury	Shareholder	Director	15	10
10	Mr. Md. Gias Uddin Ansary	BPC	Managing Director	15	15



ANNUAL REPORT

2023-2024

Hoda Vasi Chowdhury & Co
Chartered Accountants

Shafiq Basak & co.
Chartered Accountants

34 NUMBER OF EMPLOYEES

The number of employees with an aggregate annual remuneration not being less than Tk 36,000.

Number of Employees	
30 June 2024	30 June 2023
Taka	Taka
458	477

35 EXPENDITURE IN FOREIGN CURRENCIES

No payment was made during the year in foreign currency on account of royalty, professional, consultation fees, interest & others.

36 RELATED PARTY TRANSACTIONS

In accordance with IAS-24 : Related Party Disclosures, key management personnel of the company are those persons having the authority and responsibility for planning, directing and controlling the activities of the company, directly or indirectly

a) Key Management Personnel Compensation

Short term employee benefits
Post employment benefits

30 June 2024	30 June 2023
Taka	Taka
42,714,672	25,476,480
196,877,812	123,827,569
239,592,484	149,304,049

Key management personnel compensation includes benefits for employees of the rank of DGM and above.

During the year ended 30 June 2024 , the company carried out a number of transactions with related party in the normal course of business on 'Arms Length Basis'. The name of these related parties, nature of transactions and their total value have been set in accordance with the provisions of IAS 24: Related party disclosures:

b) Transaction with BPC & Other Related Companies

Name of Party/Company	Relation	Amount in Taka			
		Transaction During the Year		Closing Balance	
		30 June 2024	30 June 2023	30 June 2024	30 June 2023
Bangladesh Petroleum Corporation	Mother Concern	500,709,759,320	499,000,582,653	(62,408,760,255)	(51,938,618,392)
Padma Oil Company Limited	BPC Unit	55,268,377	20,815,663	(76,334,668)	(104,597,014)
Meghna Petroleum Limited	BPC Unit	64,895,322	23,835,025	258,578,785	226,275,327
Eastern Refinery Limited	BPC Unit	274,739	336,014	2,926,154	2,824,869
MJL Bangladesh Limited	Investment/Supplier	2,915,108,439	3,129,205,584	19,009,439	40,106,590
Omera Fuels Limited	Investment	-	-	-	-
Eastern Lubricants Blenders Limited	BPC Unit	4,935,396	20,959,751	(328,324)	(587,546)
Liquefied Petroleum Gas Limited	BPC Unit	256,170,437	253,366,317	8,988,899	14,295,174
Standard Asiatic Oil Company Limited	BPC Unit	94,517,165	137,285,875	264,874	(10,385,237)
Total		504,100,929,195	502,577,386,882	(62,195,655,096)	(51,770,686,229)

37 CONTINGENT LIABILITIES, ASSETS AND COMMITMENTS

37.1 Contingent Liabilities:

There were no contingent liabilities as on **30 June 2024**.

37.2 Contingent Assets:

There were no contingent assets as on **30 June 2024**.

37.3 Capital Expenditure Commitments:

Capital Expenditure Commitments

30 June 2024	30 June 2023
Taka	Taka
1,585,423,000	350,187,000

The capital expenditure commitment as on **30 June 2024** was Tk 15,854.23 lac & **30 June 2023** : Tk 3,501.87 lac)

38 GUARANTEE

There was no guarantee to any third party as on **30 June 2024**.

30 June 2024	30 June 2023
Taka	Taka

39 CLAIMS

Claim against the company but not acknowledged as debt (Income Tax)

387,660,468	387,660,468
--------------------	--------------------

*The income tax assessments for the year 2011-2012 to 2012-2013 are pending for settlement in High Court Division.

40 EVENTS AFTER THE REPORTING PERIOD

40.1 The Board of Directors in their meeting held on 01.12.2024, recommended 150.00% final cash dividend (Taka 165,63,69,000.00) for the year ended 30 June 2024.



41.03 Financial Instruments- Accounting classifications and fair values

The following table shows the carrying amounts of financial assets and financial liabilities. It does not include fair value information for financial assets and financial liabilities not measured at fair value as the carrying amount is a reasonable approximation of fair value.

Particulars	Note Ref.	Carrying amount					
		Fair value through profit or loss	Fair value through other comprehensive income debt instruments	Fair value through the comprehensive income- equity instruments	Financial assets at amortised cost	Other financial liabilities	Total
30 June 2024		Taka	Taka	Taka	Taka	Taka	Taka
Financial Assets measured at fair value							
Investments in quoted shares	5.4	4,843,481,340	-	-	-	-	4,843,481,340
Financial Assets not measured at fair value							
Investments in FDR	5.2	-	-	-	24,890,000,000	-	24,890,000,000
Accounts & Other Receivable	8.0	-	-	-	3,223,451,388	-	3,223,451,388
Deposits	9.2	-	-	-	89,875,501	-	89,875,501
Cash at banks	10.3	-	-	-	35,810,818,069	-	35,810,818,069
		4,843,481,340	-	-	64,014,144,958	-	68,857,626,298
Financial Liabilities not measured at fair value							
Creditors & Accruals	16	-	-	-	-	76,846,367,224	76,846,367,224
Creditors For Other Finance	17	-	-	-	-	549,401,102	549,401,102
		-	-	-	-	77,395,768,326	77,395,768,326

30 June 2023

Financial Assets measured at fair value							
Investments in quoted shares	5.4	\$,293,321,210	-	-	-	-	\$,293,321,210
Financial Assets not measured at fair value							
Investments in FDR	5.2	-	-	-	6,940,000,000	-	6,940,000,000
Accounts & Other Receivable	8.0	-	-	-	2,298,542,061	-	2,298,542,061
Deposits	9.2	-	-	-	141,375,311	-	141,375,311
Cash at banks	10.3	-	-	-	31,962,329,947	-	31,962,329,947
		\$,293,321,210	-	-	41,342,247,319	-	46,635,568,529

Financial Liabilities not measured at fair value

Creditors & Accruals	16	-	-	-	-	83,130,928,673	83,130,928,673
Creditors For Other Finance	17	-	-	-	-	485,004,481	485,004,481
		-	-	-	-	83,615,933,154	83,615,933,154



ANNUAL REPORT

2023-2024

Hoda Vasi Chowdhury & Co
Chartered Accountants

Shafiq Basak & co.
Chartered Accountants

41.00 Financial risk management

The Company management has overall responsibility for the establishment and oversight of the Company's risk management framework. The Company's risk management policies are established to identify and analyse the risks faced by the Company, to set appropriate risk limits and controls and to monitor risks and adherence to limits. Risk management policies, procedures and systems are reviewed regularly to reflect changes in market conditions and the Company's activities. This note presents information about the Company's exposure to each of the above risks, the Company's objectives, policies and processes for measuring and managing risk and the Company's management of capital. The company has exposure at the following areas of risk.

- a) Credit risk
- b) Liquidity risk
- c) Market risk

41.01 Credit risk

Credit risk is the risk of a financial loss to the Company if a customer or counterparty to a financial instrument fails to meet its contractual obligations, and arises principally from the Company's receivables. Management has a credit policy in place and the exposure to credit risk is monitored on an ongoing basis. In monitoring credit risk, debtors are grouped according to their risk profile, i.e. their legal status, financial condition, ageing profile etc. Accounts receivable are related to sale of petroleum and agro-chemical produced. The maximum exposure to credit risk is represented by the carrying amount of each financial asset in the statement of financial position. Credit sales as compared to the total sales are insignificant. Government institutions are allowed to purchase on credit.

41.02 Exposure to credit risk

The carrying amount of financial assets represents the maximum credit exposure. The maximum exposure to credit risk at the reporting date was:

	30 June 2024 Taka	30 June 2023 Taka
Accounts & Other Receivable	3,223,451,388	2,298,542,061
Advance, Deposits & Pre-payments	14,765,678,431	29,531,055,088
Cash and Cash Equivalents	35,771,845,285	31,963,324,747
	<u>53,760,975,104</u>	<u>63,792,921,896</u>



Hoda Vasi Chowdhury & Co
Chartered Accountants

Shafiq Basak & co,
Chartered Accountants

41.04 Liquidity risk

Liquidity risk is the risk that the Company will not be able to meet its financial obligations as they fall due. The Company's approach to manage liquidity (cash and cash equivalents) is to ensure, as far as possible, that it will always have sufficient liquidity to meet its liabilities when due, under both normal and stressed conditions, without incurring unacceptable losses or risking damage to the Company's reputation. Typically, the Company ensures that it has sufficient cash and cash equivalents to meet expected operational expenses, including financial obligations through preparation of the cash flow forecast, prepared based on time line of payment of the financial obligation and accordingly arrange for sufficient liquidity/fund to make the expected payment within due date.

The following are the contractual or legal maturities of financial liabilities :

	30 June 2024 Taka	30 June 2023 Taka
Creditors & Accruals	76,846,367,224	83,130,928,673
Creditors For Other Finance	549,401,102	485,004,481
Income Tax Payable	1,115,883,450	877,446,758
Unclaimed Dividend	7,592,648	7,714,346
	<u>78,519,244,424</u>	<u>84,501,094,258</u>

41.05 Market risk

Market risk is the risk that any change in market prices, such as foreign exchange rates and interest rates will affect the Company's income or the value of its holdings of financial instruments. The objective of market risk management is to manage and control market risk exposures within acceptable parameters.

41.06 Exposure to currency risk

There was no exposure to foreign currency risk on the reporting date.

41.07 Interest rate risk

Interest rate risk is the risk that arises due to changes in interest rates on borrowings. However the company do not have any outstanding bank borrowings on the reporting date thus they are not exposed to any interest rate risk.

42.00 Significant Deviation in Earning per Share (EPS):

Earnings per share has been significantly increased mainly due to increase in FDR interest income and SND interest income during the year 2023-24 comparing with previous year.

43.00 Significant Deviation in Net Operating Cash Flow per Share (NOCFPS):

Net Operating Cash Flows per Share (NOCFPS) has been decreased mainly due to decrease of net earnings and increase of payments to creditors and suppliers compared to the previous financial year.

44.00 GENERAL

44.01 Figures appearing in these accounts have been rounded off to the nearest taka.

44.02 Previous year's phrases & amounts have been re-arranged, wherever considered necessary, to conform to the presentation for the year under review.

The annexed notes from 01 to 44 are an integral part of these financial statements.

These financial statements should be read in conjunction with the annexed notes

and were approved by the Board of Directors on 01.12.2024

and were signed on its behalf by:



[Signature]
Company Secretary

[Signature]
Managing Director

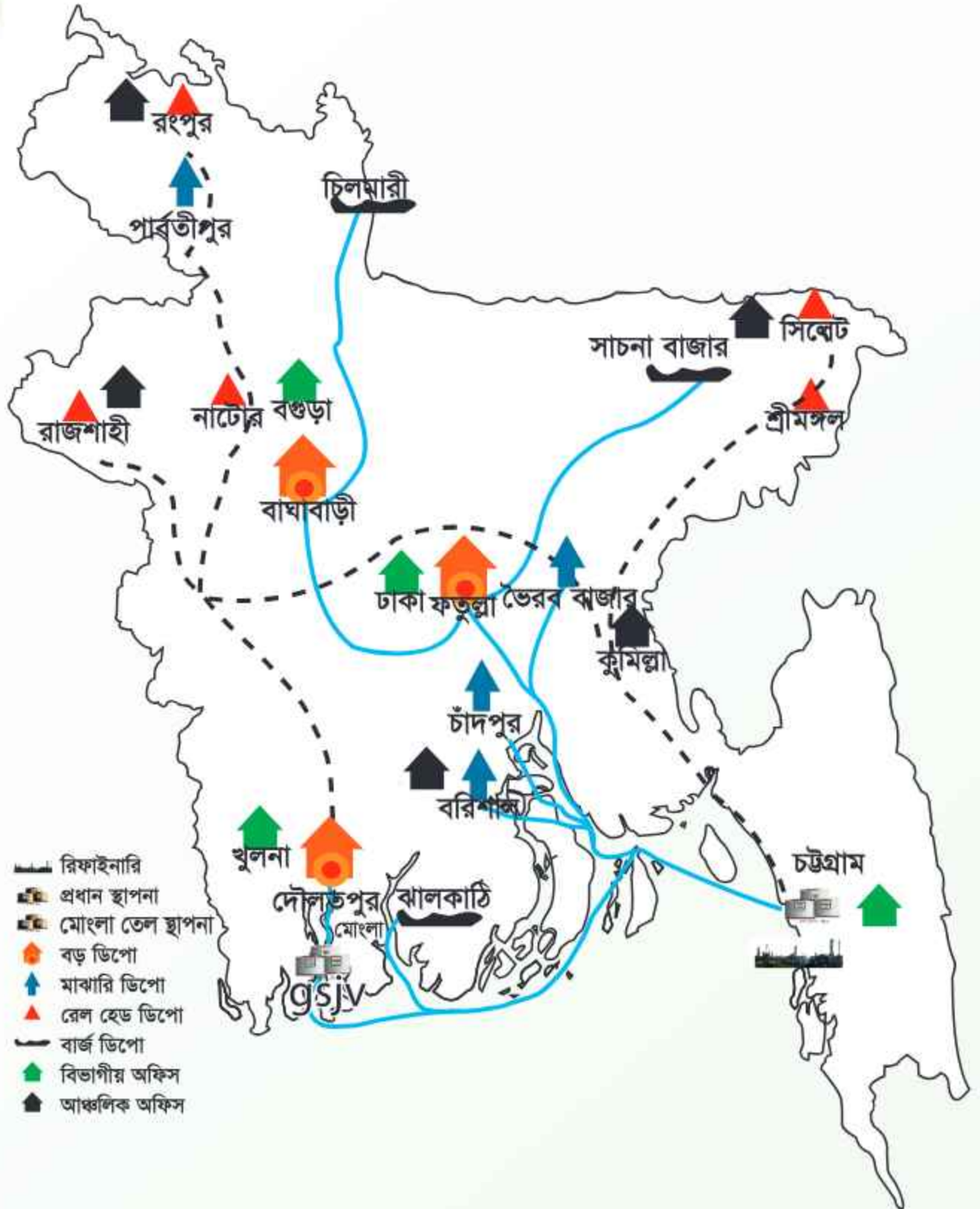
[Signature]
Director

Signed in terms of our separate report of even date annexed

[Signature]
01.12.24
Director



কোম্পানির ডিপো নেটওয়ার্ক ও আঞ্চলিক অফিসসমূহ





যশুনা ভবন, আজাদাবাদ, চট্টগ্রাম



যমুনা ভবন, কাওরান বাজার, ঢাকা (নির্মাণাধীন)